

台達化學工業股份有限公司

個體財務報告暨會計師查核報告
民國112及111年度

地址：台北市內湖區基湖路37號12樓

電話：(02)8751-6888

§ 目 錄 §

項	目 頁	次	財 務 報 告 附 註 編 號
一、封 面	1		-
二、目 錄	2		-
三、會計師查核報告	3~6		-
四、個體資產負債表	7		-
五、個體綜合損益表	8~10		-
六、個體權益變動表	11		-
七、個體現金流量表	12~13		-
八、個體財務報告附註			
(一) 公司沿革	14		一
(二) 通過財務報告之日期及程序	14		二
(三) 新發布及修訂準則及解釋之適用	14~15		三
(四) 重大會計政策之彙總說明	15~27		四
(五) 重大會計判斷、估計及假設不確定性之主要來源	27~28		五
(六) 重要會計項目之說明	28~57		六~二八
(七) 關係人交易	57~62		二九
(八) 質抵押之資產	63		三十
(九) 重大或有負債及未認列之合約承諾	63~64		三一
(十) 重大之災害損失	-		-
(十一) 重大之期後事項	-		-
(十二) 其 他	65		三二
(十三) 附註揭露事項			
1. 重大交易事項相關資訊	66、68~70		三三
2. 轉投資事業相關資訊	66、71		三三
3. 大陸投資資訊	66~68、72		三三
4. 主要股東資訊	67、73		三三
九、重要會計項目明細表	74~91		-

會計師查核報告

台達化學工業股份有限公司 公鑒：

查核意見

台達化學工業股份有限公司民國 112 年及 111 年 12 月 31 日之個體資產負債表，暨民國 112 年及 111 年 1 月 1 日至 12 月 31 日之個體綜合損益表、個體權益變動表、個體現金流量表以及個體財務報告附註（包括重大會計政策彙總），業經本會計師查核竣事。

依本會計師之意見，上開個體財務報告在所有重大方面係依照證券發行人財務報告編製準則編製，足以允當表達台達化學工業股份有限公司民國 112 年及 111 年 12 月 31 日之個體財務狀況，暨民國 112 年及 111 年 1 月 1 日至 12 月 31 日之個體財務績效及個體現金流量。

查核意見之基礎

本會計師係依照會計師受託查核簽證財務報表規則及審計準則執行查核工作。本會計師於該等準則下之責任將於會計師查核個體財務報告之責任段進一步說明。本會計師所隸屬事務所受獨立性規範之人員已依會計師職業道德規範，與台達化學工業股份有限公司保持超然獨立，並履行該規範之其他責任。本會計師相信已取得足夠及適切之查核證據，以作為表示查核意見之基礎。

關鍵查核事項

關鍵查核事項係指依本會計師之專業判斷，對台達化學工業股份有限公司民國 112 年度個體財務報告之查核最為重要之事項。該等事項已於查核個體財務報告整體及形成查核意見之過程中予以因應，本會計師並不對該等事項單獨表示意見。

茲對台達化學工業股份有限公司民國 112 年度個體財務報告之關鍵查核事項敘明如下：

銷貨收入認列之真實性－特定地區之銷貨收入

因受市場供給需求變動之影響，台達化學工業股份有限公司民國 112 年度銷貨收入較民國 111 年度衰退，惟對特定地區之銷貨較民國 111 年度呈現成長趨勢，該等特定地區之銷貨收入是否均係真實滿足合約履約義務，將對個體財務報告產生重大影響，因是將之列為本年度之關鍵查核事項。

與銷貨收入認列相關之會計政策與攸關揭露資訊，請參閱個體財務報告附註四及二三。

本會計師對於上述特定地區之銷貨收入認列之真實性已執行之主要查核程序如下：

1. 瞭解及測試收入認列內部控制設計及執行之有效性。評估管理階層所採用收入認列會計政策之適當性。
2. 抽核銷貨收入之交易憑證，包括訂購單、出貨單、出口文件及收款資料等憑證，以確認銷貨收入認列之真實性。
3. 檢視期後銷貨退回及折讓發生情形，暨期後收款是否有異常情形。

管理階層與治理單位對個體財務報告之責任

管理階層之責任係依照證券發行人財務報告編製準則編製允當表達之個體財務報告，且維持與個體財務報告編製有關之必要內部控制，以確保個體財務報告未存有導因於舞弊或錯誤之重大不實表達。

於編製個體財務報告時，管理階層之責任亦包括評估台達化學工業股份有限公司繼續經營之能力、相關事項之揭露，以及繼續經營會計基礎之採用，除非管理階層意圖清算台達化學工業股份有限公司或停止營業，或除清算或停業外別無實際可行之其他方案。

台達化學工業股份有限公司之治理單位（含審計委員會）負有監督財務報導流程之責任。

會計師查核個體財務報告之責任

本會計師查核個體財務報告之目的，係對個體財務報告整體是否存有導因於舞弊或錯誤之重大不實表達取得合理確信，並出具查核報告。合理確信係高度確信，惟依照審計準則執行之查核工作無法保證必能偵出個體財務報告存有之重大不實表達。不實表達可能導因於舞弊或錯誤。如不實表達之個別金額或彙總數可合理預期將影響個體財務報告使用者所作之經濟決策，則被認為具有重大性。

本會計師依照審計準則查核時，運用專業判斷及專業懷疑。本會計師亦執行下列工作：

1. 辨認並評估個體財務報告導因於舞弊或錯誤之重大不實表達風險；對所評估之風險設計及執行適當之因應對策；並取得足夠及適切之查核證據以作為查核意見之基礎。因舞弊可能涉及共謀、偽造、故意遺漏、不實聲明或踰越內部控制，故未偵出導因於舞弊之重大不實表達之風險高於導因於錯誤者。
2. 對與查核攸關之內部控制取得必要之瞭解，以設計當時情況下適當之查核程序，惟其目的非對台達化學工業股份有限公司內部控制之有效性表示意見。
3. 評估管理階層所採用會計政策之適當性，及其所作會計估計與相關揭露之合理性。
4. 依據所取得之查核證據，對管理階層採用繼續經營會計基礎之適當性，以及使台達化學工業股份有限公司繼續經營之能力可能產生重大疑慮之事件或情況是否存在重大不確定性，作出結論。本會計師若認為該等事件或情況存在重大不確定性，則須於查核報告中提醒個體財務報告使用者注意個體財務報告之相關揭露，或於該等揭露係屬不適當時修正查核意見。本會計師之結論係以截至查核報告日所取得之查核證據為基礎。惟未來事件或情況可能導致台達化學工業股份有限公司不再具有繼續經營之能力。
5. 評估個體財務報告（包括相關附註）之整體表達、結構及內容，以及個體財務報告是否允當表達相關交易及事件。

6. 對於台達化學工業股份有限公司內組成個體之財務資訊取得足夠及適切之查核證據，以對個體財務報告表示意見。本會計師負責查核案件之指導、監督及執行，並負責形成台達化學工業股份有限公司查核意見。

本會計師與治理單位溝通之事項，包括所規劃之查核範圍及時間，以及重大查核發現（包括於查核過程中所辨認之內部控制顯著缺失）。

本會計師亦向治理單位提供本會計師所隸屬事務所受獨立性規範之人員已遵循會計師職業道德規範中有關獨立性之聲明，並與治理單位溝通所有可能被認為會影響會計師獨立性之關係及其他事項（包括相關防護措施）。

本會計師從與治理單位溝通之事項中，決定對台達化學工業股份有限公司民國 112 年度個體財務報告之關鍵查核事項。本會計師於查核報告中敘明該等事項，除非法令不允許公開揭露特定事項，或在極罕見情況下，本會計師決定不於查核報告中溝通特定事項，因可合理預期此溝通所產生之負面影響大於所增進之公眾利益。

勤業眾信聯合會計師事務所

會計師 邱 政 俊

邱 政 俊



會計師 黃 秀 椿


黃 秀 椿



金融監督管理委員會核准文號
金管證六字第 0930160267 號

證券暨期貨管理委員會核准文號
台財證六字第 0920123784 號

中 華 民 國 1 1 3 年 3 月 7 日



台達化學工業股份有限公司
個體資產負債表
民國112年及111年12月31日

單位：新台幣仟元

代 碼	資 產	112年12月31日			111年12月31日		
		金	額	%	金	額	%
	流動資產						
1100	現金及約當現金(附註四及六)	\$	436,896	5	\$	477,979	5
1110	透過損益按公允價值衡量之金融資產-流動(附註四及七)		161,178	2		415,053	5
1136	按攤銷後成本衡量之金融資產-流動(附註四、九及三十)		13,000	-		5,000	-
1150	應收票據(附註四及十)		26,411	1		45,071	-
1170	應收帳款(附註四、五及十)		983,425	11		1,095,975	12
1180	應收帳款-關係人(附註四、五、十及二九)		4,200	-		-	-
1200	其他應收款(附註四及十)		70,990	1		67,612	1
1210	其他應收款-關係人(附註四、十及二九)		285,042	3		285,580	3
1220	本期所得稅資產(附註四及二五)		767	-		-	-
130X	存貨(附註四、五及十一)		899,246	10		733,589	8
1410	預付款項及其他流動資產		87,930	1		80,783	1
11XX	流動資產總計		<u>2,969,085</u>	<u>34</u>		<u>3,206,642</u>	<u>35</u>
	非流動資產						
1517	透過其他綜合損益按公允價值衡量之金融資產-非流動(附註四及八)		298,427	4		333,936	4
1550	採用權益法之投資(附註四、五及十二)		3,598,708	41		3,720,661	41
1600	不動產、廠房及設備(附註四、十三及二九)		1,643,175	19		1,648,052	18
1755	使用權資產(附註四、十四及二九)		32,336	-		36,955	-
1760	投資性不動產淨額(附註四及十五)		108,178	1		108,178	1
1780	無形資產(附註四及十六)		498	-		2,279	-
1840	遞延所得稅資產(附註四及二五)		102,440	1		50,908	1
1900	其他非流動資產(附註三十)		25,270	-		23,829	-
15XX	非流動資產總計		<u>5,809,032</u>	<u>66</u>		<u>5,924,798</u>	<u>65</u>
1XXX	資 產 總 計		<u>\$ 8,778,117</u>	<u>100</u>		<u>\$ 9,131,440</u>	<u>100</u>
	流動負債						
2100	短期借款(附註十七)	\$	825,000	9	\$	150,000	2
2170	應付帳款(附註十八)		690,429	8		587,893	6
2180	應付帳款-關係人(附註十八及二九)		49	-		657	-
2200	其他應付款(附註十九)		237,103	3		260,086	3
2220	其他應付款-關係人(附註二九)		4,439	-		5,094	-
2230	本期所得稅負債(附註四及二五)		904	-		142,379	2
2280	租賃負債-流動(附註四、十四及二九)		4,665	-		4,614	-
2365	退款負債-流動(附註二十)		1,314	-		1,102	-
2399	其他流動負債		46,727	-		100,841	1
21XX	流動負債總計		<u>1,810,630</u>	<u>20</u>		<u>1,252,666</u>	<u>14</u>
	非流動負債						
2540	長期借款(附註十七)		-	-		300,000	3
2570	遞延所得稅負債(附註四及二五)		188,416	2		209,100	2
2580	租賃負債-非流動(附註四、十四及二九)		29,094	1		33,760	-
2640	淨確定福利負債-非流動(附註四及二一)		100,640	1		127,716	2
2670	其他非流動負債		1,346	-		1,984	-
25XX	非流動負債總計		<u>319,496</u>	<u>4</u>		<u>672,560</u>	<u>7</u>
2XXX	負債總計		<u>2,130,126</u>	<u>24</u>		<u>1,925,226</u>	<u>21</u>
	權益(附註十二、二一及二二)						
	股 本						
3110	普通 股		3,975,868	46		3,975,868	44
3200	資本公積		3,201	-		1,099	-
	保留盈餘						
3310	法定盈餘公積		502,038	6		457,804	5
3320	特別盈餘公積		308,061	3		308,061	3
3350	未分配盈餘		1,745,739	20		2,254,818	25
3300	保留盈餘總計		<u>2,555,838</u>	<u>29</u>		<u>3,020,683</u>	<u>33</u>
3400	其他權益		113,084	1		208,564	2
3XXX	權益總計		<u>6,647,991</u>	<u>76</u>		<u>7,206,214</u>	<u>79</u>
	負債與權益總計		<u>\$ 8,778,117</u>	<u>100</u>		<u>\$ 9,131,440</u>	<u>100</u>

後附之附註係本個體財務報告之一部分。

董事長：吳亦圭

經理人：吳培基

會計主管：吳佳玲

台達化學工業股份有限公司

個體綜合損益表

民國 112 年及 111 年 1 月 1 日至 12 月 31 日

單位：新台幣仟元，惟每股
(虧損)盈餘為元

代 碼	112年度		111年度		
	金 額	%	金 額	%	
4100	銷貨收入 (附註四、二十、二三及二九)	\$ 10,576,796	100	\$ 12,870,472	100
5110	銷貨成本 (附註十一、十三、十四、二一、二四及二九)	10,121,466	96	11,123,548	87
5900	營業毛利	455,330	4	1,746,924	13
5920	與子公司之已實現銷貨損失	-	-	(2,181)	-
	營業費用 (附註十、十三、十四、二一、二四及二九)				
6100	推銷費用	643,191	6	1,295,984	10
6200	管理費用	136,201	1	128,765	1
6300	研究發展費用	15,832	-	15,312	-
6450	預期信用減損迴轉利益	(218)	-	(1)	-
6000	營業費用合計	795,006	7	1,440,060	11
6900	營業淨(損)利	(339,676)	(3)	304,683	2
	營業外收入及支出 (附註七、十二、十五、二四及二九)				
7100	利息收入	7,602	-	3,800	-
7010	其他收入	56,305	1	77,178	1
7020	其他利益及損失	17,605	-	202,146	1
7070	採用權益法之子公司及關聯企業損益份額	(60,996)	(1)	(34,101)	-
7510	財務成本	(19,850)	-	(6,835)	-
7000	營業外收入及支出合計	666	-	242,188	2

(接次頁)

(承前頁)

代 碼		112年度		111年度	
		金 額	%	金 額	%
7900	稅前淨(損)利	(\$ 339,010)	(3)	\$ 546,871	4
7950	所得稅(利益)費用(附註四及二五)	(65,473)	(1)	134,793	1
8200	本年度淨(損)利	(273,537)	(2)	412,078	3
	其他綜合損益(附註八、十二、二一、二二及二五)				
8310	不重分類至損益之項目：				
8311	確定福利計畫之再 衡量數	9,544	-	31,140	-
8316	透過其他綜合損益 按公允價值衡量 之權益工具投資 未實現評價損益	(35,509)	(1)	(142,789)	(1)
8320	採用權益法之子公 司及關聯企業之 其他綜合損益份 額—透過其他綜 合損益按公允價 值衡量之權益工 具投資未實現評 價損益	(17,499)	-	(31,941)	-
8330	採用權益法之關聯 企業之其他綜合 損益份額—確定 福利計畫之再衡 量數	(150)	-	5,351	-
8349	與不重分類之項目 相關之所得稅	(1,908)	-	(6,228)	-
		(45,522)	(1)	(144,467)	(1)

(接次頁)

(承前頁)

代 碼		112年度			111年度		
		金	額	%	金	額	%
8360	後續可能重分類至損益之項目：						
8361	國外營運機構財務報表換算之兌換差額	(\$	52,067)	-	\$	40,992	-
8371	採用權益法之關聯企業之其他綜合損益份額－國外營運機構財務報表換算之兌換差額	(819)	-		1,198	-
8390	與可能重分類至損益之項目相關之所得稅		<u>10,413</u>	<u>-</u>	(<u>8,199</u>	<u>-</u>
			<u>(42,473)</u>	<u>-</u>		<u>33,991</u>	<u>-</u>
8300	本年度其他綜合損益(稅後淨額)	(<u>87,995</u>)	(<u>1</u>)	(<u>110,476</u>)	(<u>1</u>)
8500	本年度綜合損益總額	(\$	<u>361,532</u>)	(<u>3</u>)	\$	<u>301,602</u>	<u>2</u>
	每股(虧損)盈餘(附註二六)						
9710	基 本	(\$	<u>0.69</u>)		\$	<u>1.04</u>	
9810	稀 釋	(\$	<u>0.69</u>)		\$	<u>1.04</u>	

後附之附註係本個體財務報告之一部分。

董事長：吳亦圭




經理人：吳培基



會計主管：吳佳玲





民國 112 年 及 111 年 12 月 31 日

單位：新台幣仟元

代 碼	股本 (附 註 二 二)		資 本 公 積 (附 註 十 二 及 二 二)			保 留 盈 餘 (附 註 二 一 及 二 二)				其 他 權 益 (附 註 十 二 及 二 二)		權 益 總 額		
	股 數 (仟 股)	金 額	長 期 股 權 投 資	其 他 資 本 公 積	合 計	法 定 盈 餘 公 積	特 別 盈 餘 公 積	未 分 配 盈 餘	合 計	國 外 營 運 機 構 財 務 報 表 換 算 之 兌 換 差 額	透 過 其 他 綜 合 損 益 按 公 允 價 值 衡 量 之 金 融 資 產 未 實 現 (損) 益		合 計	
A1	111 年 1 月 1 日 餘 額	378,654	\$ 3,786,541	\$ 553	\$ 439	\$ 992	\$ 273,706	\$ 308,061	\$ 2,943,210	\$ 3,524,977	(\$ 144,532)	\$ 493,835	\$ 349,303	\$ 7,661,813
B1	110 年度盈餘分配	-	-	-	-	-	184,098	-	(184,098)	-	-	-	-	-
B5	法定盈餘公積	-	-	-	-	-	-	-	(757,308)	(757,308)	-	-	-	(757,308)
B9	股東現金股利	18,933	189,327	-	-	-	-	-	(189,327)	(189,327)	-	-	-	-
B9	股東股票股利	-	-	-	-	-	-	-	-	-	-	-	-	-
T1	資本公積變動數	-	-	107	-	107	-	-	-	-	-	-	-	107
D1	111 年度淨利	-	-	-	-	-	-	-	412,078	412,078	-	-	-	412,078
D3	111 年度稅後其他綜合損益	-	-	-	-	-	-	-	30,263	30,263	33,991	(174,730)	(140,739)	(110,476)
D5	111 年度綜合損益總額	-	-	-	-	-	-	-	442,341	442,341	33,991	(174,730)	(140,739)	301,602
Z1	111 年 12 月 31 日 餘 額	397,587	3,975,868	660	439	1,099	457,804	308,061	2,254,818	3,020,683	(110,541)	319,105	208,564	7,206,214
B1	111 年度盈餘分配	-	-	-	-	-	44,234	-	(44,234)	-	-	-	-	-
B5	法定盈餘公積	-	-	-	-	-	-	-	(198,793)	(198,793)	-	-	-	(198,793)
B5	股東現金股利	-	-	-	-	-	-	-	-	-	-	-	-	-
T1	資本公積變動數	-	-	2,102	-	2,102	-	-	-	-	-	-	-	2,102
D1	112 年度淨損	-	-	-	-	-	-	-	(273,537)	(273,537)	-	-	-	(273,537)
D3	112 年度稅後其他綜合損益	-	-	-	-	-	-	-	7,485	7,485	(42,473)	(53,007)	(95,480)	(87,995)
D5	112 年度綜合損益總額	-	-	-	-	-	-	-	(266,052)	(266,052)	(42,473)	(53,007)	(95,480)	(361,532)
Z1	112 年 12 月 31 日 餘 額	397,587	\$ 3,975,868	\$ 2,762	\$ 439	\$ 3,201	\$ 502,038	\$ 308,061	\$ 1,745,739	\$ 2,555,838	(\$ 153,014)	\$ 266,098	\$ 113,084	\$ 6,647,991

後附之附註係本個體財務報告之一部分。

董事長：吳亦圭



經理人：吳培基



會計主管：吳佳玲



台達化學工業股份有限公司

個體現金流量表

民國 112 年及 111 年 1 月 1 日至 12 月 31 日

單位：新台幣仟元

代 碼		112年度	111年度
	營業活動之現金流量		
A10000	本年度稅前淨（損）利	(\$ 339,010)	\$ 546,871
	收益費損項目：		
A20100	折舊費用	170,566	171,282
A20200	攤銷費用	1,781	1,815
A20300	預期信用減損迴轉利益	(218)	(1)
A20400	透過損益按公允價值衡量金融 資產及負債之淨（利益）損 失	(1,115)	18,547
A20900	財務成本	19,850	6,835
A21200	利息收入	(7,602)	(3,800)
A21300	股利收入	(11,884)	(36,705)
A22300	採用權益法之子公司及關聯企 業損益之份額	60,996	34,101
A22500	處分及報廢不動產、廠房及設 備利益	(960)	(3,333)
A23700	（迴轉）提列存貨跌價及呆滯 損失	(1,830)	27,051
A24000	與子公司之已實現銷貨損失	-	2,181
A29900	提列退款負債	8,123	7,918
A30000	營業資產及負債之淨變動數		
A31115	透過損益按公允價值衡量之金 融資產	254,990	262,375
A31130	應收票據	18,660	(342)
A31150	應收帳款	104,857	684,297
A31160	應收帳款－關係人	(4,200)	542
A31180	其他應收款	(3,560)	26,577
A31190	其他應收款－關係人	538	(26,309)
A31200	存 貨	(163,827)	252,856
A31230	預付款項及其他流動資產	(7,147)	(12,366)
A32150	應付帳款	102,536	(359,336)
A32160	應付帳款－關係人	(608)	629
A32180	其他應付款	(31,460)	(145,817)
A32190	其他應付款－關係人	(655)	(1,701)

（接次頁）

(承前頁)

代 碼		112年度	111年度
A32230	其他流動負債	(\$ 54,114)	\$ 46,509
A32240	淨確定福利負債	(17,532)	(27,563)
A33000	營運產生之淨現金流入	97,175	1,473,113
A33100	收取之利息	7,784	3,628
A33300	支付之利息	(19,388)	(6,766)
A33500	支付之所得稅	(140,480)	(438,622)
AAAA	營業活動之淨現金流(出)入	(54,909)	1,031,353
投資活動之現金流量			
B00040	取得按攤銷後成本衡量之金融資產	(10,000)	(3,000)
B00050	處分按攤銷後成本衡量之金融資產	2,000	1,000
B01800	取得採用權益法之長期股權投資	(10,931)	-
B02700	取得不動產、廠房及設備	(156,104)	(95,064)
B02800	處分不動產、廠房及設備	960	9,921
B03700	存出保證金增加	(18,188)	(748)
B03800	存出保證金減少	16,747	1,705
B07600	收取之股利	15,339	65,495
BBBB	投資活動之淨現金流出	(160,177)	(20,691)
籌資活動之現金流量			
C00100	短期借款增加	405,000	-
C00200	短期借款減少	-	(200,000)
C01600	舉借長期借款	270,000	750,000
C01700	償還長期借款	(300,000)	(750,000)
C04020	租賃負債本金償還	(4,615)	(4,564)
C04300	其他非流動負債(減少)增加	(638)	180
C04500	發放現金股利	(198,793)	(757,308)
C04400	現金股利未兌現逾期退回	3,049	3,134
CCCC	籌資活動之淨現金流入(出)	174,003	(958,558)
EEEE	本年度現金及約當現金(減少)增加數	(41,083)	52,104
E00100	年初現金及約當現金餘額	477,979	425,875
E00200	年底現金及約當現金餘額	\$ 436,896	\$ 477,979

後附之附註係本個體財務報告之一部分。

董事長：吳亦圭



經理人：吳培基



會計主管：吳佳玲



台達化學工業股份有限公司

個體財務報告附註

民國 112 年及 111 年 1 月 1 日至 12 月 31 日

(除另註明外，金額以新台幣仟元為單位)

一、公司沿革

台達化學工業股份有限公司(以下簡稱「本公司」)設立於 49 年 4 月，主要從事製造及銷售聚苯乙烯(PS)、丙烯腈-丁二烯-苯乙烯共聚體(ABS)樹脂、丙烯腈-苯乙烯共聚合(SAN)樹脂、玻璃棉絕緣製品、塑膠原料及其加工品之業務。本公司股票自 75 年起於台灣證券交易所公開上市。截至 112 年 12 月 31 日止，台灣聚合化學品股份有限公司(台聚公司)間接持有本公司股票之合計持股比率為 36.79%，對本公司之營運具有控制力，故台聚公司為本公司之最終母公司。

本個體財務報告係以本公司之功能性貨幣新台幣表達。

二、通過財務報告之日期及程序

本個體財務報告於 113 年 3 月 7 日經董事會通過。

三、新發布及修訂準則及解釋之適用

- (一) 首次適用金融監督管理委員會(以下稱「金管會」)認可並發布生效之國際財務報導準則(IFRS)、國際會計準則(IAS)、解釋(IFRIC)及解釋公告(SIC)(以下稱「IFRS 會計準則」)

本公司評估首次適用金管會認可並發布生效之 IFRS 會計準則將不致造成本公司會計政策之重大變動。

- (二) 113 年適用之金管會認可之 IFRSs

<u>新發布 / 修正 / 修訂準則及解釋</u>	<u>IASB 發布之生效日(註1)</u>
IFRS 16 之修正「售後租回中之租賃負債」	2024 年 1 月 1 日(註2)
IAS 1 之修正「負債分類為流動或非流動」	2024 年 1 月 1 日
IAS 1 之修正「具合約條款之非流動負債」	2024 年 1 月 1 日
IAS 7 及 IFRS 7 之修正「供應商融資安排」	2024 年 1 月 1 日(註3)

註 1：除另註明外，上述新發布 / 修正 / 修訂準則或解釋係於各該日期以後開始之年度報導期間生效。

註 2：賣方兼承租人應對初次適用 IFRS 16 日後簽訂之售後租回交易追溯適用 IFRS 16 之修正。

註 3：第一次適用本修正時，豁免部分揭露規定。

截至本個體財務報告通過發布日止，本公司評估上述準則、解釋之修正將不致對財務狀況與財務績效造成重大影響。

(三) 國際會計準則理事會（以下稱「IASB」）已發布但尚未經金管會認可並發布生效之 IFRS 會計準則

<u>新發布 / 修正 / 修訂準則及解釋</u>	<u>IASB 發布之生效日(註1)</u>
IFRS 10 及 IAS 28 之修正「投資者與其關聯企業或合資間之資產出售或投入」	未定
IFRS 17「保險合約」	2023 年 1 月 1 日
IFRS 17 之修正	2023 年 1 月 1 日
IFRS 17 之修正「初次適用 IFRS 17 及 IFRS 9—比較資訊」	2023 年 1 月 1 日
IAS 21 之修正「缺乏可兌換性」	2025 年 1 月 1 日（註2）

註 1：除另註明外，上述新發布 / 修正 / 修訂準則或解釋係於各該日期以後開始之年度報導期間生效。

註 2：適用於 2025 年 1 月 1 日以後開始之年度報導期間。首次適用該修正時，將影響數認列於首次適用日之保留盈餘。當合併公司以非功能性貨幣作為表達貨幣時，將影響數調整首次適用日權益項下之國外營運機構兌換差額。

截至本個體財務報告通過發布日止，本公司仍持續評估上述準則、解釋之修正對財務狀況與財務績效之影響，相關影響待評估完成時予以揭露。

四、重大會計政策之彙總說明

(一) 遵循聲明

本個體財務報告係依照證券發行人財務報告編製準則編製。

(二) 編製基礎

除按公允價值衡量之金融工具及按確定福利義務現值減除計畫資產公允價值認列之淨確定福利負債外，本個體財務報告係依歷史成本基礎編製。

公允價值衡量依照相關輸入值之可觀察程度及重要性分為第 1 等級至第 3 等級：

1. 第 1 等級輸入值：係指於衡量日可取得之相同資產或負債於活絡市場之報價（未經調整）。
2. 第 2 等級輸入值：係指除第 1 等級之報價外，資產或負債直接（亦即價格）或間接（亦即由價格推導而得）之可觀察輸入值。
3. 第 3 等級輸入值：係指資產或負債之不可觀察之輸入值。

本公司於編製個體財務報告時，對投資子公司及關聯企業係採權益法處理。為使本個體財務報告之本年度損益、其他綜合損益及權益與本公司合併財務報告中歸屬於本公司業主之本年度損益、其他綜合損益及權益相同，個體基礎與合併基礎下若干會計處理差異係調整「採用權益法之投資」、「採用權益法之子公司及關聯企業損益份額」、「採用權益法之子公司及關聯企業其他綜合損益份額」暨相關權益項目。

(三) 資產與負債區分流動與非流動之標準

流動資產包括：

1. 主要為交易目的而持有之資產；
2. 預期於資產負債表日後 12 個月內實現之資產；及
3. 現金及約當現金（但不包括於資產負債表日後逾 12 個月用以交換或清償負債而受到限制者）。

流動負債包括：

1. 主要為交易目的而持有之負債；
2. 於資產負債表日後 12 個月內到期清償之負債，以及
3. 不能無條件將清償期限遞延至資產負債表日後至少 12 個月之負債。

非屬上述流動資產或流動負債者，係分類為非流動資產或非流動負債。

(四) 外 幣

本公司編製個體財務報告時，以本公司功能性貨幣以外之貨幣（外幣）交易者，依交易日匯率換算為功能性貨幣記錄。

外幣貨幣性項目於每一資產負債表日以收盤匯率換算。因交割貨幣性項目或換算貨幣性項目產生之兌換差額，於發生當期認列於損益。

以公允價值衡量之外幣非貨幣性項目係以決定公允價值當日之匯率換算，所產生之兌換差額列為當期損益，惟屬公允價值變動認列於其他綜合損益者，其產生之兌換差額列於其他綜合損益。

以歷史成本衡量之外幣非貨幣性項目係以交易日之匯率換算，不再重新換算。

於編製個體財務報告時，國外營運機構（包含營運所在國家或使用之貨幣與本公司不同之子公司及關聯企業）之資產及負債以每一資產負債表日匯率換算為新台幣。收益及費損項目係以當期平均匯率換算，所產生之兌換差額列於其他綜合損益。

(五) 存 貨

存貨包括原料、物料、製成品及在製品。存貨係以成本與淨變現價值孰低衡量，比較成本與淨變現價值時除同類別存貨外係以個別項目為基礎。淨變現價值係指在正常情況下之估計售價減除至完工尚需投入之估計成本及完成出售所需之估計成本後之餘額。存貨成本之計算係採移動平均法。

(六) 投資子公司

本公司採用權益法處理對子公司之投資。

子公司係指本公司具有控制之個體。

權益法下，投資原始依成本認列，取得日後帳面金額係隨本公司所享有之子公司損益及其他綜合損益份額與利潤分配而增減。此外，針對本公司可享有子公司其他權益之變動係按持股比例認列。

當本公司對子公司所有權權益之變動未導致喪失控制者，係作為權益交易處理。投資帳面金額與所支付或收取對價之公允價值間之差額，係直接認列為權益。

當本公司對子公司之損失份額等於或超過其在該子公司之權益（包括權益法下子公司之帳面金額及實質上屬於本公司對該子公司淨投資組成部分之其他長期權益）時，係繼續按持股比例認列損失。

本公司評估減損時，係以財務報告整體考量現金產生單位並比較其可回收金額與帳面金額。嗣後若資產可回收金額增加時，將減損損失之迴轉認列為利益，惟資產於減損損失迴轉後之帳面金額，不得超過該項資產在未認列減損損失之情況下，減除應提列攤銷後之帳面金額。

本公司與子公司之順流交易未實現損益於個體財務報告予以銷除。本公司與子公司之逆流及側流交易所產生之損益，僅在與本公司對子公司權益無關之範圍內，認列於個體財務報告。

(七) 投資關聯企業

關聯企業係指本公司具有重大影響，但非屬子公司之企業。

本公司對投資關聯企業係採用權益法。

權益法下，投資關聯企業原始依成本認列，取得日後帳面金額係隨本公司所享有之關聯企業損益及其他綜合損益份額與利潤分配而增減。此外，針對關聯企業權益之變動係按持股比例認列。

關聯企業發行新股時，本公司若未按持股比例認購，致使持股比例發生變動，並因而使投資之股權淨值發生增減時，其增減數調整資本公積—採權益法認列關聯企業股權淨值之變動數及採用權益法之投資。惟若未按持股比例認購或取得致使對關聯企業之所有權權益減少者，於其他綜合損益中所認列與該關聯企業有關之金額按減少比例重分類，其會計處理之基礎係與關聯企業若直接處分相關資產或負債所必須遵循之基礎相同；前項調整如應借記資本公積，而採用權益法之投資所產生之資本公積餘額不足時，其差額借記保留盈餘。

當本公司對關聯企業之損失份額等於或超過其在該關聯企業之權益（包括權益法下投資關聯企業之帳面金額及實質上屬於本公司對該關聯企業淨投資組成部分之其他長期權益）時，即停止認列進一步之損失。本公司僅於發生法定義務、推定義務或已代關聯企業支付款項之範圍內，認列額外損失及負債。

本公司於評估減損時，係將投資之整體帳面金額視為單一資產比較可回收金額與帳面金額，進行減損測試，所認列之減損損失不

分攤至構成投資帳面金額組成部分之任何資產。減損損失之任何迴轉，於該投資之可回收金額後續增加之範圍內予以認列。

本公司自其投資不再為關聯企業之日停止採用權益法，其對原關聯企業之保留權益以公允價值衡量，該公允價值及處分價款與停止採用權益法當日之投資帳面金額之差額，列入當期損益。

本公司與關聯企業間之逆流、順流及側流交易所產生之損益，僅在與本公司對關聯企業權益無關之範圍內，認列於個體財務報告。

(八) 不動產、廠房及設備

不動產、廠房及設備係以成本認列，後續以成本減除累計折舊及累計減損損失後之金額衡量。

建造中之不動產、廠房及設備係以成本減除累計減損損失後之金額認列。成本包括專業服務費用及符合資本化條件之借款成本。該等資產於達預期使用狀態前測試該等資產能否正常運作時所生產之樣品係以成本與淨變現價值孰低衡量，其銷售價款及成本係認列於損益。該等資產於完工並達預期使用狀態時，分類至不動產、廠房及設備之適當類別並開始提列折舊。

除自有土地不提列折舊外，其餘不動產、廠房及設備於耐用年限內按直線基礎，對每一重大部分單獨提列折舊。本公司至少於每一年度結束日對估計耐用年限、殘值及折舊方法進行檢視，並推延適用會計估計值變動之影響。

不動產、廠房及設備除列時，淨處分價款與該資產帳面金額間之差額係認列於損益。

(九) 投資性不動產

投資性不動產係為賺取租金或資本增值或兩者兼具而持有之不動產。投資性不動產亦包括目前尚未決定未來用途所持有之土地。

本公司持有之投資性不動產為土地，原始以成本（包括交易成本）衡量，後續不提列折舊，以成本減除累計減損損失之金額衡量。

投資性不動產除列時，淨處分價款與該資產帳面金額間之差額係認列於損益。

(十) 無形資產

單獨取得之有限耐用年限無形資產原始以成本衡量，後續係以成本減除累計攤銷及累計減損損失後之金額衡量。無形資產於耐用年限內按直線基礎進行攤銷，本公司至少於每一年度結束日對估計耐用年限、殘值及攤銷方法進行檢視，並推延適用會計估計值變動之影響。

無形資產除列時，淨處分價款與該資產帳面金額間之差額係認列於當期損益。

(十一) 不動產、廠房及設備、使用權資產、投資性不動產及無形資產之減損

本公司於每一資產負債表日評估是否有任何跡象顯示不動產、廠房及設備、使用權資產、投資性不動產及無形資產可能已減損。若有任一減損跡象存在，則估計該資產之可回收金額。倘無法估計個別資產之可回收金額，本公司估計該資產所屬現金產生單位之可回收金額。共用資產係依合理一致基礎分攤至最小現金產生單位群組。

可回收金額為公允價值減出售成本與其使用價值之較高者。個別資產或現金產生單位之可回收金額若低於其帳面金額時，將該資產或現金產生單位之帳面金額調減至其可回收金額，減損損失係認列於損益。

當減損損失於後續迴轉時，該資產或現金產生單位之帳面金額調增至修訂後之可回收金額，惟增加後之帳面金額以不超過該資產或現金產生單位若未於以前年度認列減損損失時所決定之帳面金額（減除攤銷或折舊）。減損損失之迴轉係認列於損益。

(十二) 金融工具

金融資產與金融負債於本公司成為該工具合約條款之一方時認列於個體資產負債表。

原始認列金融資產與金融負債時，若金融資產或金融負債非屬透過損益按公允價值衡量者，係按公允價值加計直接可歸屬於取得或發行金融資產或金融負債之交易成本衡量。直接可歸屬於取得或

發行透過損益按公允價值衡量之金融資產或金融負債之交易成本，則立即認列為損益。

1. 金融資產

金融資產之慣例交易係採交易日會計認列及除列。

(1) 衡量種類

本公司所持有之金融資產種類為透過損益按公允價值衡量之金融資產、按攤銷後成本衡量之金融資產與透過其他綜合損益按公允價值衡量之權益工具投資。

A. 透過損益按公允價值衡量之金融資產

透過損益按公允價值衡量之金融資產係強制透過損益按公允價值衡量之金融資產。強制透過損益按公允價值衡量之金融資產包括本公司未指定透過其他綜合損益按公允價值衡量之權益工具投資，及不符合分類為按攤銷後成本衡量或透過其他綜合損益按公允價值衡量之債務工具投資。

透過損益按公允價值衡量之金融資產係按公允價值衡量，所產生之股利、利息係分別認列於其他收入及利息收入，再衡量產生之利益或損失則係認列於其他利益及損失。公允價值之決定方式請參閱附註二八。

B. 按攤銷後成本衡量之金融資產

本公司投資金融資產若同時符合下列兩條件，則分類為按攤銷後成本衡量之金融資產：

- a. 係於某經營模式下持有，該模式之目的係持有金融資產以收取合約現金流量；及
- b. 合約條款產生特定日期之現金流量，該等現金流量完全為支付本金及流通在外本金金額之利息。

按攤銷後成本衡量之金融資產（包括現金及約當現金、按攤銷後成本衡量之應收票據、應收帳款、其他應收款、質抵押之金融資產及存出保證金等）於原始認列

後，係以有效利息法決定之總帳面金額減除任何減損損失之攤銷後成本衡量，任何外幣兌換損益則認列於損益。

除下列兩種情況外，利息收入係以有效利率乘以金融資產總帳面金額計算：

- a. 購入或創始之信用減損金融資產，利息收入係以信用調整後有效利率乘以金融資產攤銷後成本計算。
- b. 非屬購入或創始之信用減損，但後續變成信用減損之金融資產，應自信用減損後之次一報導期間起以有效利率乘以金融資產攤銷後成本計算利息收入。

信用減損金融資產係指發行人或債務人已發生重大財務困難、違約、債務人很有可能聲請破產或其他財務重整或由於財務困難而使金融資產之活絡市場消失。

約當現金包括自取得日起 3 個月內、高度流動性、可隨時轉換成定額現金且價值變動風險甚小之定期存款及附賣回債券，係用於滿足短期現金承諾。

C. 透過其他綜合損益按公允價值衡量之權益工具投資

本公司於原始認列時，可作一不可撤銷之選擇，將非持有供交易且非企業合併收購者所認列或有對價之權益工具投資，指定透過其他綜合損益按公允價值衡量。

透過其他綜合損益按公允價值衡量之權益工具投資係按公允價值衡量，後續公允價值變動列報於其他綜合損益，並累計於其他權益中。於投資處分時，累積損益直接移轉至保留盈餘，並不重分類為損益。

透過其他綜合損益按公允價值衡量之權益工具投資之股利於本公司收款之權利確立時認列於損益中，除非該股利明顯代表部分投資成本之回收。

(2) 金融資產之減損

本公司於每一資產負債表日按預期信用損失評估按攤銷後成本衡量之金融資產（含應收帳款）減損損失。

應收帳款按存續期間預期信用損失認列備抵損失。其他金融資產係先評估自原始認列後信用風險是否顯著增加，若未顯著增加，則按 12 個月預期信用損失認列備抵損失，若已顯著增加，則按存續期間預期信用損失認列備抵損失。

預期信用損失係以發生違約之風險作為權重之加權平均信用損失。12 個月預期信用損失係代表金融工具於報導日後 12 個月內可能違約事項所產生之預期信用損失，存續期間預期信用損失則代表金融工具於預期存續期間所有可能違約事項產生之預期信用損失。

本公司為內部信用風險管理目的，在不考量所持有擔保品之前提下，若有內部或外部資訊顯示債務人已不可能清償債務，則判定該金融資產已發生違約。

所有金融資產之減損損失係藉由備抵帳戶調降其帳面金額。

(3) 金融資產之除列

本公司僅於對來自金融資產現金流量之合約權利失效，或已移轉金融資產且該資產所有權之幾乎所有風險及報酬已移轉予其他企業時，始將金融資產除列。

按攤銷後成本衡量之金融資產整體除列時，其帳面金額與所收取對價間之差額係認列於損益。透過其他綜合損益按公允價值衡量之權益工具投資整體除列時，累積損益直接移轉至保留盈餘，並不重分類為損益。

2. 金融負債

(1) 後續衡量

除透過損益按公允價值衡量之金融負債外，所有金融負債係以有效利息法按攤銷後成本衡量。

透過損益按公允價值衡量之金融負債係按公允價值衡量，相關利益或損失係認列於其他利益及損失。公允價值之決定方式請參閱附註二八。

(2) 金融負債之除列

除列金融負債時，其帳面金額與所支付對價（包含任何所移轉之非現金資產或承擔之負債）間之差額認列為損益。

3. 衍生工具

本公司簽訂之衍生工具係遠期外匯合約，用以管理本公司之匯率風險。

衍生工具於簽訂衍生工具合約時，原始以公允價值認列，後續於資產負債表日按公允價值再衡量，後續衡量產生之利益或損失直接列入損益。當衍生工具之公允價值為正值時，列為金融資產；公允價值為負值時，列為金融負債。

(十三) 收入認列

本公司於客戶合約辨認履約義務後，將交易價格分攤至各履約義務，並於滿足各履約義務時認列收入。

商品銷貨收入

商品銷貨收入來自聚苯乙烯（PS）、丙烯腈-丁二烯-苯乙烯共聚體（ABS）樹脂、丙烯腈-苯乙烯共聚體（SAN）樹脂、玻璃棉絕緣製品、塑膠原料及其加工品之銷售。於產品交付客戶時，客戶對商品已有訂定價格與使用之權利且負有再銷售之主要責任，並承擔商品陳舊過時風險，本公司係於該時點認列收入及應收帳款。

(十四) 租賃

本公司於合約成立日評估合約是否係屬（或包含）租賃。

1. 本公司為出租人

當租賃條款係移轉附屬於資產所有權之幾乎所有風險與報酬予承租人，則將其分類為融資租賃。所有其他租賃則分類為營業租賃。

營業租賃下，減除租賃誘因後之租賃給付係按直線基礎於相關租賃期間內認列為收益。因取得營業租賃所發生之原始直接成本，係加計至標的資產之帳面金額，並按直線基礎於租賃期間內認列為費用。

2. 本公司為承租人

除適用認列豁免之低價值標的資產租賃及短期租賃之租賃給付係按直線基礎於租賃期間內認列為費用，其他租賃皆於租賃開始日認列使用權資產及租賃負債。

使用權資產原始按成本（包含租賃負債之原始衡量金額、租賃開始日前支付之租賃給付減除收取之租賃誘因、原始直接成本及復原標的資產之估計成本）衡量，後續按成本減除累計折舊及累計減損損失後之金額衡量，並調整租賃負債之再衡量數。使用權資產係單獨表達於資產負債表。

使用權資產採直線基礎自租賃開始日起至耐用年限屆滿時或租賃期間屆滿時兩者之較早者提列折舊。

租賃負債原始按租賃給付（包含固定給付）之現值衡量。若租賃隱含利率容易確定，租賃給付使用該利率折現。若該利率並非容易確定，則使用承租人增額借款利率。

後續，租賃負債採有效利息法按攤銷後成本基礎衡量，且利息費用係於租賃期間分攤。若租賃期間變動導致未來租賃給付有變動，本公司再衡量租賃負債，並相對調整使用權資產，惟若使用權資產之帳面金額已減至零，則剩餘之再衡量金額認列於損益中。租賃負債係單獨表達於個體資產負債表。

(十五) 借款成本

直接可歸屬於取得、建造或生產符合要件之資產之借款成本，係作為該資產成本之一部分，直到該資產達到預定使用或出售狀態之幾乎所有必要活動已完成為止。

特定借款如於符合要件之資本支出發生前進行暫時投資而賺取之投資收入，係自符合資本化條件之借款成本中減除。

除上述外，所有其他借款成本係於發生當期認列為損益。

(十六) 員工福利

1. 短期員工福利

短期員工福利相關負債係以換取員工服務而預期支付之非折現金額衡量。

2. 退職後福利

確定提撥退休計畫之退休金係於員工提供服務期間將應提撥之退休金數額認列為費用。

確定福利退休計畫之確定福利成本（含服務成本、淨利息及再衡量數）係採預計單位福利法精算。服務成本及淨確定福利負債淨利息於發生時認列為員工福利費用。再衡量數（含精算損益及扣除利息後之計畫資產報酬）於發生時認列於其他綜合損益並列入保留盈餘，後續期間不重分類至損益。

淨確定福利負債係確定福利退休計畫之提撥短絀。

(十七) 所得稅

所得稅費用係當期所得稅及遞延所得稅之總和。

1. 當期所得稅

本公司依中華民國制定之法規決定當期所得（損失），據以計算應付（可回收）之所得稅。

依中華民國所得稅法規定計算之未分配盈餘加徵所得稅，係於股東會決議年度認列。

以前年度應付所得稅之調整，列入當期所得稅。

2. 遞延所得稅

遞延所得稅係依帳載資產及負債帳面金額與計算課稅所得之課稅基礎二者所產生之暫時性差異計算。

遞延所得稅負債一般係就所有應課稅暫時性差異予以認列，而遞延所得稅資產則於很有可能於未來有課稅所得以供可減除暫時性差異及虧損扣抵抵減使用時認列。

與投資子公司及關聯企業相關之應課稅暫時性差異皆認列遞延所得稅負債，惟本公司若可控制暫時性差異迴轉之時點，且該暫時性差異很有可能於可預見之未來不會迴轉者除外。與此類投資有關之可減除暫時性差異，僅於其很有可能於未來有足夠課稅所得用以實現暫時性差異，且於可預見之未來預期將迴轉的範圍內，予以認列遞延所得稅資產。

遞延所得稅資產之帳面金額於每一資產負債表日予以重新檢視，並針對已不再很有可能具有足夠之課稅所得以供其回收所有或部分資產者，調減帳面金額。原未認列為遞延所得稅資產者，亦於每一資產負債表日予以重新檢視，並在未來很有可能產生課稅所得以供其回收所有或部分資產者，調增帳面金額。

遞延所得稅資產及負債係以預期資產實現或負債清償當期之稅率衡量，該稅率係以資產負債表日已立法或已實質性立法之稅率及稅法為基礎。遞延所得稅資產及負債之衡量係反映本公司於資產負債表日預期回收或清償其資產及負債帳面金額之方式所產生之租稅後果。

3. 當期及遞延所得稅

當期及遞延所得稅係認列於損益，惟與認列於其他綜合損益或直接計入權益之項目相關之當期及遞延所得稅係分別認列於其他綜合損益或直接計入權益。

五、重大會計判斷、估計及假設不確定性之主要來源

本公司於採用會計政策時，對於不易自其他來源取得相關資訊者，管理階層必須基於歷史經驗及其他攸關之因素作出相關之判斷、估計及假設。實際結果可能與估計有所不同。

本公司於發展重大會計估計值時，將氣候變遷及相關政府政策及法規與能源市場波動可能之影響，納入對現金流量推估、成長率、折現率、獲利能力等相關重大估計之考量，管理階層將持續檢視估計與基本假設。

估計及假設不確定性之主要來源

(一) 應收帳款之估計減損

應收帳款之估計減損係基於本公司對於違約機率及違約損失率之假設。本公司考量歷史經驗、現時市場情況及前瞻性資訊，以作成假設並選擇減損評估之輸入值。所採用重要假設及輸入值請參閱附註十。若未來實際現金流量少於本公司之預期，則可能會產生重大減損損失。

(二) 存貨之減損

存貨淨變現價值係正常營業過程中之估計售價減除至完工尚需投入之估計成本及完成出售所需之估計成本後之餘額估計，該等估計係依目前市場狀況及類似產品之歷史銷售經驗評估，市場情況之改變可能重大影響該等估計結果。

(三) 關聯企業氣爆事件損害賠償款之估計

關聯企業華運倉儲實業股份有限公司因氣爆事件產生民事損害賠償認列負債準備，管理當局係考量相關民刑事訴訟及和解之進度，並參酌法律諮詢意見估計該負債準備之金額，惟實際結果可能與現行估計產生差異。

六、現金及約當現金

	112年12月31日	111年12月31日
庫存現金及週轉金	\$ 331	\$ 371
銀行支票及活期存款	104,951	43,819
約當現金		
銀行定期存款	331,614	287,964
附賣回債券	-	145,825
	<u>\$436,896</u>	<u>\$477,979</u>

約當現金於資產負債表日之市場年利率區間如下：

	112年12月31日	111年12月31日
銀行定期存款	5.27%~5.38%	1.18%~4.18%
附賣回債券	-	1.05%~1.35%

七、透過損益按公允價值衡量之金融工具

	112年12月31日	111年12月31日
<u>強制透過損益按公允價值衡量</u>		
<u>之金融資產</u>		
非衍生金融資產		
— 國內上市(櫃)股票	\$ 93,886	\$ 22,540
— 基金受益憑證	-	333,210
— 受益證券	67,292	59,303
	<u>\$161,178</u>	<u>\$415,053</u>

本公司 111 年度從事遠期外匯交易之目的，主要係為規避外幣資產及負債因匯率波動產生之風險。本公司持有之遠期外匯合約因不符合有效避險條件，故不適用避險會計（112 年度：無）。

本公司於 112 及 111 年度從事透過損益按公允價值衡量之金融資產交易分別產生淨利益 3,948 仟元及淨損失 505 仟元；於 111 年度從事透過損益按公允價值衡量之金融負債產生之淨損失為 13,364 仟元（112 年度：無）。

八、透過其他綜合損益按公允價值衡量之金融資產－非流動

	<u>112年12月31日</u>	<u>111年12月31日</u>
<u>權益工具投資</u>		
<u>國內投資</u>		
上市（櫃）公司普通股		
－台灣聚合化學品股份有限公司	\$ 298,421	\$ 333,929
未上市（櫃）公司普通股		
－聯訊創業投資股份有限公司（聯訊創投公司）	<u>6</u>	<u>7</u>
	<u>\$ 298,427</u>	<u>\$ 333,936</u>

本公司依中長期策略目的投資上述公司之普通股，並預期透過長期投資獲利。本公司管理階層認為若將該等投資之短期公允價值波動列入損益，與前述長期投資規劃並不一致，因此選擇指定該等投資為透過其他綜合損益按公允價值衡量。

九、按攤銷後成本衡量之金融資產－流動

	<u>112年12月31日</u>	<u>111年12月31日</u>
原始到期日超過3個月之定期存款	\$ 10,000	\$ -
質押定存單	<u>3,000</u>	<u>5,000</u>
	<u>\$ 13,000</u>	<u>\$ 5,000</u>

原始到期日超過 3 個月之定期存款及質押定存單於資產負債表日之市場年利率區間如下：

	<u>112年12月31日</u>	<u>111年12月31日</u>
原始到期日超過3個月之定期存款	1.25%	-
質押定存單（附註三十）	1.53%	1.32%~1.41%

按攤銷後成本衡量之金融資產之質抵押資訊，請參閱附註三十。

十、應收票據、應收帳款及其他應收款

	<u>112年12月31日</u>	<u>111年12月31日</u>
<u>應收票據(一)</u>		
因營業而發生	<u>\$ 26,411</u>	<u>\$ 45,071</u>
<u>應收帳款(一)</u>		
按攤銷後成本衡量		
總帳面金額	\$ 984,189	\$ 1,149,707
減：備抵損失	(764)	(53,732)
	<u>\$ 983,425</u>	<u>\$ 1,095,975</u>
應收帳款－關係人(一)		
(附註二九)	<u>\$ 4,200</u>	<u>\$ -</u>
<u>其他應收款(二)</u>		
應收營業稅退稅款	\$ 70,889	\$ 67,204
其 他	<u>101</u>	<u>408</u>
	<u>\$ 70,990</u>	<u>\$ 67,612</u>
其他應收款－關係人		
(附註二九)	<u>\$ 285,042</u>	<u>\$ 285,580</u>

(一) 應收票據及應收帳款

本公司對商品銷售之授信期間為 30 日至 180 日，應收票據及帳款不予計息。為減輕信用風險，本公司管理階層指派專責團隊負責授信額度之決定、授信核准及其他監控程序以確保逾期應收款項之回收已採取適當行動，本公司對部分應收帳款並已投保信用保險或於必要情形下取得足額之擔保以減輕因拖欠所產生財務損失之風險。此外，本公司於資產負債表日會逐一複核應收款項之可回收金額以確保無法回收之應收款項已提列適當減損損失。在接受新客戶

之前，係透過內部信用評等系統評估該潛在客戶之信用品質並設定該客戶之信用額度，並定期檢視個別客戶之歷史交易紀錄及財務狀況，據此，本公司管理階層認為本公司之信用風險已顯著減少。

本公司按存續期間預期信用損失認列應收帳款之備抵損失。存續期間預期信用損失係使用準備矩陣計算，考量客戶過去違約紀錄與現時財務狀況及產業經濟情勢，並同時考量 GDP 預測等前瞻性資訊。

若有證據顯示交易對方面臨嚴重財務困難且本公司無法合理預期可回收金額，本公司直接沖銷相關應收帳款，惟仍會持續追索活動，因追索回收之金額則認列於損益。

本公司依準備矩陣衡量應收票據及帳款之備抵損失如下：

112 年 12 月 31 日

	授 信 等 級 A 級	授 信 等 級 B 級	授 信 等 級 C 級	其 他	合 計
總帳面金額	\$ 7,018	\$ 108,374	\$ 88,181	\$ 811,227	\$ 1,014,800
備抵損失 (存續期間預期信用損失)	-	-	-	(764)	(764)
攤銷後成本	<u>\$ 7,018</u>	<u>\$ 108,374</u>	<u>\$ 88,181</u>	<u>\$ 810,463</u>	<u>\$ 1,014,036</u>

111 年 12 月 31 日

	授 信 等 級 A 級	授 信 等 級 B 級	授 信 等 級 C 級	其 他	合 計
總帳面金額	\$ 4,192	\$ 100,685	\$ 82,058	\$ 1,007,843	\$ 1,194,778
備抵損失 (存續期間預期信用損失)	-	-	(219)	(53,513)	(53,732)
攤銷後成本	<u>\$ 4,192</u>	<u>\$ 100,685</u>	<u>\$ 81,839</u>	<u>\$ 954,330</u>	<u>\$ 1,141,046</u>

應收帳款備抵損失之變動資訊如下：

	112年度	111年度
年初餘額	\$ 53,732	\$ 53,733
本年度實際沖銷	(52,750)	-
預期信用減損迴轉利益	(218)	(1)
年底餘額	<u>\$ 764</u>	<u>\$ 53,732</u>

應收票據及應收帳款 (含關係人款項) 之帳齡分析如下：

	112年12月31日	111年12月31日
未逾期	\$ 984,376	\$ 1,105,180
60天以下	29,655	33,011
61天以上	769	56,587
合計	<u>\$ 1,014,800</u>	<u>\$ 1,194,778</u>

以上係以逾期天數為基準進行之帳齡分析。

於 112 年及 111 年 12 月 31 日之應收票據及應收帳款餘額中，除特定客戶於 112 年及 111 年 12 月 31 日之應收帳款餘額分別佔應收票據及應收帳款合計數之 14% 及 20% 外，其餘客戶之應收票據及應收帳款餘額均未超過應收票據及應收帳款合計數之 10%，本公司之客戶群廣大且相互無關聯，故信用風險之集中程度有限。

(二) 其他應收款

本公司於 112 年及 111 年 12 月 31 日之其他應收款均已按預期信用損失評估減損損失。

十一、存 貨

	<u>112年12月31日</u>	<u>111年12月31日</u>
製 成 品	\$ 416,730	\$ 359,669
在 製 品	153,301	130,666
原 料	309,307	218,227
物 料	<u>19,908</u>	<u>25,027</u>
	<u>\$ 899,246</u>	<u>\$ 733,589</u>

112 及 111 年度與存貨相關之銷貨成本分別為 10,121,466 仟元及 11,123,548 仟元。

112 年度銷貨成本包括迴轉存貨淨變現價值跌價損失 1,830 仟元。

111 年度銷貨成本包括提列存貨淨變現價值跌價損失 27,051 仟元。

十二、採用權益法之投資

	<u>112年12月31日</u>	<u>111年12月31日</u>
投資子公司	\$ 3,037,367	\$ 3,144,353
投資關聯企業	<u>561,341</u>	<u>576,308</u>
	<u>\$ 3,598,708</u>	<u>\$ 3,720,661</u>

(一) 投資子公司

	<u>112年12月31日</u>	<u>111年12月31日</u>
非上市(櫃)公司		
TAITA (BVI) Holding Co., Ltd. (TAITA (BVI))	<u>\$ 3,037,367</u>	<u>\$ 3,144,353</u>

投資公司名稱	子公司名稱	業務性質	所有權權益及表決權百分比	
			112年12月31日	111年12月31日
本公司	TAITA (BVI)	轉投資控股公司	100%	100%

本公司透過 TAITA (BVI) 間接投資台達化工(天津)有限公司(以下稱台達天津)，因其主要生產之發泡性聚苯乙烯(EPS)於當地市場需求縮減，致本公司管理階層決定自 108 年 4 月起暫停台達天津之生產。

本公司董事會於 109 年 12 月 3 日決議透過由 TAITA (BVI) 出資人民幣 314,000 仟元設立漳州台達化工有限公司(以下稱漳州台達)，漳州台達業於 110 年 6 月 28 日完成設立登記，TAITA (BVI) 並已於 111 年 3 月 8 日注資漳州台達人民幣 306,950 仟元(美元) 48,580 仟元)。

112 及 111 年度採用權益法之子公司之損益及其他綜合損益份額，係依據子公司同期間經會計師查核之財務報告認列。

(二) 投資關聯企業

	112年12月31日	111年12月31日
<u>個別不重大之關聯企業</u>		
上市(櫃)公司		
華夏海灣塑膠股份有限公司(華夏公司)	\$ 189,901	\$ 187,231
越峯電子材料股份有限公司(越峯公司)	41,468	33,466
非上市(櫃)公司		
華運倉儲實業股份有限公司(華運公司)	<u>329,972</u>	<u>355,611</u>
	<u>\$ 561,341</u>	<u>\$ 576,308</u>

個別不重大之關聯企業彙總資訊

	112年度	111年度
本公司享有之份額		
繼續營業單位本年度淨		
(損)利	(\$ 5,915)	\$ 2,983
其他綜合損益	(<u>18,461</u>)	(<u>25,392</u>)
綜合損益總額	<u>(\$ 24,376)</u>	<u>(\$ 22,409)</u>

本公司於資產負債表日對關聯企業之所有權權益及表決權百分比如下：

公 司 名 稱	112年12月31日	111年12月31日
華夏公司	1.98%	1.98%
越峯公司	2.34%	2.43%
華運公司	33.33%	33.33%

上述關聯企業之業務性質、主要營業場所及公司註冊之國家資訊，請參閱附表四「被投資公司名稱、所在地區...等相關資訊」。

本公司對華夏公司及越峯公司之長期股權投資與關係企業共同持股超過 20%，且對各該公司具有重大影響力，故採權益法評價。

關聯企業具公開市場報價之第 1 等級公允價值資訊如下：

公 司 名 稱	112年12月31日	111年12月31日
華夏公司	<u>\$ 256,811</u>	<u>\$ 304,027</u>
越峯公司	<u>\$ 125,288</u>	<u>\$ 106,458</u>

本公司對上述所有關聯企業皆採權益法衡量。

112 及 111 年度採用權益法之關聯企業及本公司對其所享有之損益及其他綜合損益份額，係依據各關聯企業同期間經會計師查核之財務報告認列。

十三、不動產、廠房及設備

	自有土地	建築物	機器設備	交通及運輸設備	雜項設備	建造中之不動產	合計
成 本							
111年1月1日餘額	\$ 634,432	\$ 870,030	\$ 3,884,412	\$ 24,195	\$ 311,261	\$ 34,260	\$ 5,758,590
增 添	-	-	-	-	-	110,315	110,315
處 分	-	(768)	(31,002)	-	(6,670)	-	(38,440)
內部移轉	-	5,980	69,047	-	9,094	(84,121)	-
111年12月31日餘額	<u>\$ 634,432</u>	<u>\$ 875,242</u>	<u>\$ 3,922,457</u>	<u>\$ 24,195</u>	<u>\$ 313,685</u>	<u>\$ 60,454</u>	<u>\$ 5,830,465</u>
累計折舊							
111年1月1日餘額	\$ -	\$ 656,867	\$ 3,077,119	\$ 23,532	\$ 290,084	\$ -	\$ 4,047,602
處 分	-	(768)	(24,414)	-	(6,670)	-	(31,852)
折舊費用	-	19,996	140,304	447	5,916	-	166,663
111年12月31日餘額	<u>\$ -</u>	<u>\$ 676,095</u>	<u>\$ 3,193,009</u>	<u>\$ 23,979</u>	<u>\$ 289,330</u>	<u>\$ -</u>	<u>\$ 4,182,413</u>
111年12月31日淨額	<u>\$ 634,432</u>	<u>\$ 199,147</u>	<u>\$ 729,448</u>	<u>\$ 216</u>	<u>\$ 24,355</u>	<u>\$ 60,454</u>	<u>\$ 1,648,052</u>
成 本							
112年1月1日餘額	\$ 634,432	\$ 875,242	\$ 3,922,457	\$ 24,195	\$ 313,685	\$ 60,454	\$ 5,830,465
增 添	-	-	-	-	-	161,070	161,070
處 分	-	-	(6,718)	(2,013)	(11,331)	-	(20,062)
內部移轉	-	2,627	117,642	-	15,578	(135,847)	-
112年12月31日餘額	<u>\$ 634,432</u>	<u>\$ 877,869</u>	<u>\$ 4,033,381</u>	<u>\$ 22,182</u>	<u>\$ 317,932</u>	<u>\$ 85,677</u>	<u>\$ 5,971,473</u>
累計折舊							
112年1月1日餘額	\$ -	\$ 676,095	\$ 3,193,009	\$ 23,979	\$ 289,330	\$ -	\$ 4,182,413
處 分	-	-	(6,718)	(2,013)	(11,331)	-	(20,062)
折舊費用	-	17,903	140,769	111	7,164	-	165,947
112年12月31日餘額	<u>\$ -</u>	<u>\$ 693,998</u>	<u>\$ 3,327,060</u>	<u>\$ 22,077</u>	<u>\$ 285,163</u>	<u>\$ -</u>	<u>\$ 4,328,298</u>
112年12月31日淨額	<u>\$ 634,432</u>	<u>\$ 183,871</u>	<u>\$ 706,321</u>	<u>\$ 105</u>	<u>\$ 32,769</u>	<u>\$ 85,677</u>	<u>\$ 1,643,175</u>

不動產、廠房及設備係以直線基礎按下列耐用年數計提折舊：

建築物	
廠房	20、30、35、40及55年
辦公室及試驗室	26至35年
倉儲建物	20至25年
儲槽	8至20年
其他	2至9年
機器設備	
環保設備	15至20年
監控設備	11至15年
儲槽及管線系統	10至15年
生產及包裝設備	8至15年
動力系統	7至15年
其他	2至8年
交通及運輸設備	5至15年
雜項設備	2至15年

十四、租賃協議

(一) 使用權資產

	112年12月31日	111年12月31日
使用權資產帳面金額		
土地	<u>\$ 32,336</u>	<u>\$ 36,955</u>
	112年度	111年度
使用權資產之折舊費用		
土地	<u>\$ 4,619</u>	<u>\$ 4,619</u>

除認列折舊費用外，本公司之使用權資產於 112 及 111 年度並未發生重大增添、轉租及減損情形。

(二) 租賃負債

	112年12月31日	111年12月31日
租賃負債帳面金額		
流動	<u>\$ 4,665</u>	<u>\$ 4,614</u>
非流動	<u>\$ 29,094</u>	<u>\$ 33,760</u>

租賃負債之折現率如下：

	112年12月31日	111年12月31日
土地	1.10%	1.10%

本公司向關係人承租林園地區之土地供廠房使用。於租賃期間終止時，本公司對所租賃之土地並無優惠承購權。與關係人交易之相關揭露請參閱附註二九。

(三) 其他租賃資訊

本公司以營業租賃出租投資性不動產之協議請參閱附註十五。

	<u>112年度</u>	<u>111年度</u>
短期租賃費用	<u>\$ 14,009</u>	<u>\$ 14,078</u>
租賃之現金流出總額	<u>\$ 19,022</u>	<u>\$ 19,091</u>

本公司選擇對符合短期租賃之辦公室、機器設備、交通及運輸設備租賃適用認列之豁免，不對該等租賃認列相關使用權資產及租賃負債。

十五、投資性不動產淨額

	<u>112年12月31日</u>	<u>111年12月31日</u>
土地	<u>\$ 108,178</u>	<u>\$ 108,178</u>

本公司之投資性不動產係坐落於前鎮區興邦段及林園工業區之土地，該地段因屬工業用地，致可比較市場交易不頻繁且亦無法取得可靠之替代公允價值估計數，故無法可靠決定公允價值。

本公司前鎮廠土地係出租予華運公司，以實際租用面積議定租金，於112年及111年度分別按月計收1,496仟元及1,628仟元（附註二四及二九）。

十六、無形資產

	<u>112年12月31日</u>	<u>111年12月31日</u>
<u>每一類別之帳面金額</u>		
資訊系統	\$ 98	\$ 278
廠房設計費	<u>400</u>	<u>2,001</u>
	<u>\$ 498</u>	<u>\$ 2,279</u>

無形資產係以直線基礎按下列耐用年數計提攤銷：

資訊系統	3年
廠房設計費	10年

十七、借 款

(一) 短期借款

	<u>112年12月31日</u>	<u>111年12月31日</u>
<u>無擔保借款</u>		
信用額度借款	<u>\$ 825,000</u>	<u>\$ 150,000</u>

信用額度借款之年利率於 112 年及 111 年 12 月 31 日分別為 1.66% ~ 1.70% 及 1.32%。

(二) 長期借款

	<u>112年12月31日</u>	<u>111年12月31日</u>
<u>無擔保借款</u>		
信用借款	<u>\$ -</u>	<u>\$ 300,000</u>

本公司長期借款之借款年利率如下：

	<u>112年12月31日</u>	<u>111年12月31日</u>
信用借款	-	1.35%

本公司為充實中長期營運資金，與銀行簽訂中長期授信合約，截至 112 年 12 月 31 日，各授信額度加總為 2,300,000 仟元，授信合約期間至 115 年 8 月前陸續到期，於合約有效期限內循環使用各授信額度。

本公司部分借款約定財務報告之流動比率、負債比率不低於特定比率，如有不符情形，須向銀行提報改善措施。截至 112 年 12 月 31 日止，本公司尚無違反上述各項財務比率之情事。

十八、應付帳款

	<u>112年12月31日</u>	<u>111年12月31日</u>
<u>應付帳款（含關係人）</u>		
因營業而發生（附註二九）	<u>\$ 690,478</u>	<u>\$ 588,550</u>

本公司應付帳款之平均賒帳期間為 30 日至 45 日。本公司訂有財務風險管理政策，以確保所有應付帳款於預先約定之信用期限內償還。

十九、其他應付款

	112年12月31日	111年12月31日
應付薪資及獎金	\$ 67,824	\$ 90,292
應付運費	54,724	71,781
應付設備款	29,822	24,856
應付水電費	29,281	25,517
應付勞務費	10,698	9,251
其他	44,754	38,389
	<u>\$237,103</u>	<u>\$260,086</u>

二十、退款負債

	112年12月31日	111年12月31日
銷貨折讓準備	<u>\$ 1,314</u>	<u>\$ 1,102</u>
	112年度	111年度
年初餘額	\$ 1,102	\$ 897
本年度提列	8,123	7,918
本年度實際折讓	(7,911)	(7,713)
年底餘額	<u>\$ 1,314</u>	<u>\$ 1,102</u>

退款負債係依管理階層之判斷及其他已知原因估計可能發生之產品退貨及折讓，並於相關產品出售期間認列為銷貨收入之減項。

二一、退職後福利計畫

(一) 確定提撥計畫

本公司所適用「勞工退休金條例」之退休金制度，係屬政府管理之確定提撥退休計畫，依員工每月薪資6%提撥退休金至勞工保險局之個人專戶。

(二) 確定福利計畫

本公司依我國「勞動基準法」辦理之退休金制度係屬政府管理之確定福利退休計畫。員工退休金之支付，係根據服務年資及核准退休日前6個月平均工資計算。本公司自75年11月起，按員工每月薪資總額之特定比率（目前為12%）提撥退休金，交由勞工退休準備金監督委員會以該委員會名義存入台灣銀行之專戶，該專戶係委託勞動部勞動基金運用局管理，本公司並無影響投資管理策略之權利。

列入個體資產負債表之確定福利計畫金額列示如下：

	112年12月31日	111年12月31日
確定福利義務現值	\$ 403,237	\$ 470,859
計畫資產公允價值	(302,597)	(343,143)
淨確定福利負債	<u>\$ 100,640</u>	<u>\$ 127,716</u>

淨確定福利負債變動如下：

	確 定 福 利 義 務 現 值	計 畫 資 產 公 允 價 值	淨 確 定 福 利 負 債
111年1月1日餘額	<u>\$ 543,761</u>	(<u>\$ 357,342</u>)	<u>\$ 186,419</u>
服務成本			
當期服務成本	2,903	-	2,903
利息費用(收入)	<u>2,606</u>	(<u>1,724</u>)	<u>882</u>
認列於損益	<u>5,509</u>	(<u>1,724</u>)	<u>3,785</u>
再衡量數			
計畫資產報酬(除包含於 淨利息之金額外)	-	(30,701)	(30,701)
精算利益			
—財務假設變動	(4,229)	-	(4,229)
—經驗調整	<u>3,790</u>	-	<u>3,790</u>
認列於其他綜合損益	(<u>439</u>)	(<u>30,701</u>)	(<u>31,140</u>)
雇主提撥	-	(31,348)	(31,348)
計畫資產支付數	(<u>77,972</u>)	<u>77,972</u>	-
111年12月31日餘額	<u>\$ 470,859</u>	(<u>\$ 343,143</u>)	<u>\$ 127,716</u>
112年1月1日餘額	<u>\$ 470,859</u>	(<u>\$ 343,143</u>)	<u>\$ 127,716</u>
服務成本			
當期服務成本	2,237	-	2,237
利息費用(收入)	<u>5,090</u>	(<u>3,798</u>)	<u>1,292</u>
認列於損益	<u>7,327</u>	(<u>3,798</u>)	<u>3,529</u>
再衡量數			
計畫資產報酬(除包含於 淨利息之金額外)	-	(3,542)	(3,542)
精算利益			
—財務假設變動	(3,201)	-	(3,201)
—經驗調整	(<u>2,801</u>)	-	(<u>2,801</u>)
認列於其他綜合損益	(<u>6,002</u>)	(<u>3,542</u>)	(<u>9,544</u>)
雇主提撥	-	(21,061)	(21,061)
計畫資產支付數	(<u>68,947</u>)	<u>68,947</u>	-
112年12月31日餘額	<u>\$ 403,237</u>	(<u>\$ 302,597</u>)	<u>\$ 100,640</u>

確定福利計畫認列於損益之金額依功能別彙總如下：

	112年度	111年度
銷貨成本	\$ 3,200	\$ 3,318
推銷費用	141	175
管理費用	88	197
研究發展費用	100	95
	<u>\$ 3,529</u>	<u>\$ 3,785</u>

本公司因「勞動基準法」之退休金制度暴露於下列風險：

1. 投資風險：勞動部勞動基金運用局透過自行運用及委託經營方式，將勞工退休基金分別投資於國內（外）權益證券與債務證券及銀行存款等標的，惟本公司之計畫資產得分配金額係以不低於當地銀行2年定期存款利率計算而得之收益。
2. 利率風險：政府公債之利率下降將使確定福利義務現值增加，惟計畫資產之債務投資報酬亦會隨之增加，兩者對淨確定福利負債之影響具有部分抵銷之效果。
3. 薪資風險：確定福利義務現值之計算係參考計畫成員之未來薪資。因此計畫成員薪資之增加將使確定福利義務現值增加。

本公司之確定福利義務現值係由合格精算師進行精算，衡量日之重大假設如下：

	112年12月31日	111年12月31日
折現率	1.250%	1.125%
長期平均調薪率	2.750%	2.750%

若重大精算假設分別發生合理可能之變動，在所有其他假設維持不變之情況下，將使確定福利義務現值增加（減少）之金額如下：

	112年12月31日	111年12月31日
折現率		
增加 0.25%	(\$ 6,279)	(\$ 7,345)
減少 0.25%	<u>\$ 6,444</u>	<u>\$ 7,543</u>
長期平均調薪率		
增加 0.25%	<u>\$ 6,239</u>	<u>\$ 7,291</u>
減少 0.25%	(\$ 6,111)	(\$ 7,138)

由於精算假設可能彼此相關，僅單一假設變動之可能性不大，故上述敏感度分析可能無法反映確定福利義務現值實際變動情形。

本公司於 112 年及 111 年 12 月 31 日分別預計以後一年內對確定福利計畫提撥金額為 20,000 仟元及 25,800 仟元。本公司於 112 年及 111 年 12 月 31 日確定福利義務之加權平均存續期間皆為 6.4 年。

二二、權益

(一) 普通股股本

	112年12月31日	111年12月31日
額定股數(仟股)	<u>400,000</u>	<u>400,000</u>
額定股本	<u>\$ 4,000,000</u>	<u>\$ 4,000,000</u>
已發行且已收足股款之股數 (仟股)	<u>397,587</u>	<u>397,587</u>
已發行股本	<u>\$ 3,975,868</u>	<u>\$ 3,975,868</u>

已發行之普通股每股面額為 10 元，每股享有一表決權及收取股利之權利。

本公司於 111 年 5 月 27 日股東常會決議以盈餘分配股票股利，轉增資發行新股 18,933 仟股。上述增資案業經金管會證券期貨局於 111 年 7 月 6 日核准申報生效，並經董事會決議，以 111 年 8 月 5 日為除權基準日。

(二) 資本公積

資本公積中屬超過票面金額發行股票之溢額（包括以超過面額發行普通股）及受領贈與之部分得用以彌補虧損，亦得於公司無虧損時，用以發放現金股利或撥充股本，惟撥充股本時每年以實收股本之一定比率為限。

因股東逾期時效未領取股利及本公司行使歸入權產生之資本公積，僅可彌補虧損；因採用權益法投資關聯企業產生之資本公積，不得作為任何用途。

(三) 保留盈餘及股利政策

依本公司章程之盈餘分派政策規定，本公司年度總決算如有稅後盈餘，應先彌補以往年度虧損，如尚有餘額，於提撥 10% 法定盈餘公積後，為當年度可分配盈餘，再連同以前年度累積未分配盈餘

及依法令或主管機關規定提列或轉回特別盈餘公積後之餘額，作為累積可分配之盈餘，由董事會擬定盈餘分配案後，依法定程序提請股東會決議，股東會得視業務狀況保留全部或部分盈餘。本公司章程規定之員工及董事酬勞分派政策，請參閱附註二四之(八)員工酬勞及董事酬勞。

另依據本公司章程規定，決議分派盈餘時，因本公司產業屬於成熟期，為考量研發需求及多角化經營，股東股利不低於當年度可分配盈餘之 10%，其中現金股利不低於全部股利之 10%。惟如當年度每股可分配盈餘低於 0.1 元時，得不分派。

法定盈餘公積應提撥至其餘額達公司實收股本總額時為止。法定盈餘公積得用以彌補虧損。公司無虧損時，法定盈餘公積超過實收股本總額 25% 之部分除得撥充股本外，尚得以現金分配。

本公司依金管證發字第 1090150022 號令及「採用國際財務報導準則 (IFRSs) 後，提列特別盈餘公積之適用疑義問答」等規定提列及迴轉特別盈餘公積。

本公司於 112 年 5 月 30 日及 111 年 5 月 27 日舉行股東常會，分別決議通過 111 及 110 年度盈餘分配案如下：

	盈 餘 分 配 案		每 股 股 利 (元)	
	111年度	110年度	111年度	110年度
法定盈餘公積	\$ 44,234	\$ 184,098		
現金股利	198,793	757,308	\$ 0.5	\$ 2.0
股票股利	-	189,327	-	0.5

本公司 113 年 3 月 7 日董事會擬議 112 年度盈餘分配案如下：

	盈 餘 分 配 案	每 股 股 利 (元)
現金股利	\$ 119,276	\$ 0.3

有關 112 年度之盈餘分配案尚待於 113 年 5 月 31 日召開之股東常會決議。

(四) 特別盈餘公積

本公司首次採用 IFRSs 所應提列之特別盈餘公積如下：

	112年12月31日	111年12月31日
特別盈餘公積	<u>\$ 308,061</u>	<u>\$ 308,061</u>

本公司原帳列未實現重估增值及累積換算調整數轉入保留盈餘之金額分別為 279,270 仟元及 160,233 仟元，惟因首次採用 IFRSs 產生之保留盈餘增加數不足提列，故僅就因轉換採用 IFRSs 產生之保留盈餘增加數 308,061 仟元予以提列特別盈餘公積。截至 112 年 12 月 31 日止，該金額無異動情形。

(五) 其他權益項目

1. 國外營運機構財務報表換算之兌換差額

	<u>112年度</u>	<u>111年度</u>
年初餘額	(\$110,541)	(\$144,532)
當年度產生		
國外營運機構之換算		
差額	(52,067)	40,992
採用權益法之關聯企		
業之份額	(819)	1,198
相關所得稅	<u>10,413</u>	<u>(8,199)</u>
年底餘額	<u>(\$153,014)</u>	<u>(\$110,541)</u>

國外營運機構淨資產自其功能性貨幣換算為本公司表達貨幣（即新台幣）所產生之相關兌換差額，係直接認列為其他綜合損益項下之國外營運機構財務報表換算之兌換差額。

2. 透過其他綜合損益按公允價值衡量之金融資產未實現損益

	<u>112年度</u>	<u>111年度</u>
年初餘額	\$ 319,105	\$ 493,835
當年度產生		
未實現損益		
權益工具	(35,509)	(142,789)
採用權益法之子公		
司及關聯企業之		
份額	(17,499)	(31,941)
相關所得稅	<u>1</u>	<u>-</u>
年底餘額	<u>\$ 266,098</u>	<u>\$ 319,105</u>

二三、收 入

	<u>112年度</u>	<u>111年度</u>
客戶合約收入		
商品銷貨收入	<u>\$10,576,796</u>	<u>\$12,870,472</u>

客戶合約之收入認列會計政策請參閱附註四。

二四、稅前淨(損)利

稅前淨利係包含以下項目：

(一) 利息收入

	<u>112年度</u>	<u>111年度</u>
現金及約當現金	\$ 5,822	\$ 2,407
透過損益按公允價值衡量之 金融資產(附註七)	1,526	1,215
其他	<u>254</u>	<u>178</u>
	<u>\$ 7,602</u>	<u>\$ 3,800</u>

(二) 其他收入

	<u>112年度</u>	<u>111年度</u>
營業租賃收入 (附註十五及二九)	\$ 26,781	\$ 34,666
股利收入		
透過損益按公允價值衡 量之金融資產(附註 七)	1,307	3,463
透過其他綜合損益按公 允價值衡量之金融資 產(附註八)	10,577	33,242
賠償收益	8,537	88
其他	<u>9,103</u>	<u>5,719</u>
	<u>\$ 56,305</u>	<u>\$ 77,178</u>

(三) 其他利益及損失

	<u>112年度</u>	<u>111年度</u>
透過損益按公允價值衡量之金 融資產利益(損失)(附註七)	\$ 1,115	(\$ 5,183)
透過損益按公允價值衡量之金 融負債損失(附註七)	-	(13,364)
淨外幣兌換利益	21,250	224,098
處分及報廢不動產、廠房及設 備利益(附註十三)	960	3,333
出租資產相關費用	(5,076)	(5,840)
其他	<u>(644)</u>	<u>(898)</u>
	<u>\$ 17,605</u>	<u>\$202,146</u>

(四) 外幣兌換損益

	<u>112年度</u>	<u>111年度</u>
外幣兌換利益總額	\$117,266	\$314,610
外幣兌換損失總額	(96,016)	(90,512)
淨 利 益	<u>\$ 21,250</u>	<u>\$224,098</u>

(五) 財務成本

	<u>112年度</u>	<u>111年度</u>
銀行借款利息	\$ 19,571	\$ 6,486
租賃負債之利息 (附註二九)	398	449
減：利息資本化金額 (列入建造中之不動產)	(119)	(100)
	<u>\$ 19,850</u>	<u>\$ 6,835</u>

利息資本化相關資訊如下：

	<u>112年度</u>	<u>111年度</u>
利息資本化金額	\$ 119	\$ 100
利息資本化利率	1.50%~1.65%	0.85%~1.35%

(六) 折舊及攤銷 (明細表十七)

	<u>112年度</u>	<u>111年度</u>
不動產、廠房及設備 (附註十三)	\$ 165,947	\$ 166,663
使用權資產 (附註十四)	4,619	4,619
無形資產 (附註十六)	<u>1,781</u>	<u>1,815</u>
合 計	<u>\$ 172,347</u>	<u>\$ 173,097</u>
折舊費用依功能別彙總		
銷貨成本	\$ 167,802	\$ 167,288
營業費用	808	1,228
其他利益及損失	<u>1,956</u>	<u>2,766</u>
	<u>\$ 170,566</u>	<u>\$ 171,282</u>
攤銷費用依功能別彙總		
銷貨成本	\$ 1,600	\$ 1,600
管理費用	<u>181</u>	<u>215</u>
	<u>\$ 1,781</u>	<u>\$ 1,815</u>

(七) 員工福利費用 (明細表十七)

	112年度	111年度
退職後福利 (附註二一)		
確定提撥計畫	\$ 13,622	\$ 13,286
確定福利計畫	<u>3,529</u>	<u>3,785</u>
	17,151	17,071
保險費用	33,214	35,389
其他員工福利	<u>402,121</u>	<u>434,644</u>
員工福利費用合計	<u>\$ 452,486</u>	<u>\$ 487,104</u>
依功能別彙總		
銷貨成本	\$ 372,099	\$ 408,896
營業費用	<u>80,387</u>	<u>78,208</u>
	<u>\$ 452,486</u>	<u>\$ 487,104</u>

(八) 員工酬勞及董事酬勞

本公司依章程規定，本公司年度如有獲利，應分派員工酬勞及董事酬勞，其中董事酬勞不超過當年度獲利 1%，員工酬勞不低於當年度獲利 1%。但尚有累積虧損時，應預先保留彌補數額。上述員工酬勞得以股票或現金方式發放，本公司之控制或從屬公司員工符合一定條件時，亦得受分派員工酬勞。其一定條件由董事會訂定之。

112 年度因係虧損，故未估列員工酬勞及董事酬勞，111 年度估列之員工酬勞及董事酬勞於 112 年 3 月 3 日經董事會決議如下：

	111年度						
	提	撥	率	提	撥	金	額
員工酬勞			1%			\$ 5,524	
董事酬勞			-			\$ -	

年度個體財務報告通過發布日後若估列金額仍有變動，則依會計估計變動處理，於次一年度調整入帳。

111 及 110 年度員工酬勞及董事酬勞之實際配發金額與 111 及 110 年度個體財務報告認列之金額並無差異。

有關本公司董事會決議之員工酬勞及董事酬勞資訊，請參閱台灣證券交易所「公開資訊觀測站」之公告資訊。

二五、所得稅

(一) 認列於損益之所得稅（利益）費用主要組成項目

	<u>112年度</u>	<u>111年度</u>
當期所得稅		
本年度產生者	\$ -	\$ 105,184
未分配盈餘加徵	-	35,512
以前年度之調整	(<u>1,762</u>)	(<u>3,379</u>)
	(<u>1,762</u>)	<u>137,317</u>
遞延所得稅		
本年度產生者	(63,711)	(2,531)
以前年度之調整	-	7
	(<u>63,711</u>)	(<u>2,524</u>)
認列於損益之所得稅（利益）費用	(<u>\$ 65,473</u>)	<u>\$ 134,793</u>

會計所得與所得稅費用之調節：

	<u>112年度</u>	<u>111年度</u>
稅前淨（損）利	(<u>\$ 339,010</u>)	<u>\$ 546,871</u>
稅前淨（損）利按法定稅率計算之所得稅（利益）費用	(\$ 67,802)	\$ 109,374
稅上不可減除之費損	111	27
免稅所得	(1,409)	(6,748)
免稅股利收入不得計入虧損抵減額	5,389	-
未分配盈餘加徵	-	35,512
以前年度之調整	(<u>1,762</u>)	(<u>3,372</u>)
認列於損益之所得稅（利益）費用	(<u>\$ 65,473</u>)	<u>\$ 134,793</u>

(二) 認列於其他綜合損益之所得稅

	<u>112年度</u>	<u>111年度</u>
遞延所得稅		
本年度產生		
— 國外營運機構財務報表換算之兌換差額	\$ 10,413	(\$ 8,199)
— 透過其他綜合損益按公允價值衡量之金融資產未實現損益	1	-
— 確定福利計畫之再衡量數	(<u>1,909</u>)	(<u>6,228</u>)
認列於其他綜合損益之所得稅	<u>\$ 8,505</u>	<u>(\$ 14,427)</u>

(三) 本期所得稅資產與負債

	112年12月31日	111年12月31日
本期所得稅資產		
應收退稅款	\$ 767	\$ -
本期所得稅負債		
應付所得稅	\$ 904	\$142,379

(四) 遞延所得稅資產與負債

遞延所得稅資產及負債之變動如下：

112 年度

	年初餘額	認列於損益	認列於其他 綜合損益	年底餘額
<u>遞延所得稅資產</u>				
暫時性差異				
備抵存貨跌價損失	\$ 6,391	(\$ 366)	\$ -	\$ 6,025
未實現呆帳	8,357	(8,357)	-	-
用品盤存跌價損失	665	(59)	-	606
確定福利退休計畫	25,196	(3,506)	(1,909)	19,781
員工未休假獎金	3,419	33	-	3,452
未實現兌換損失	3,651	1,695	-	5,346
未實現銷貨淨利益	1,412	(1,412)	-	-
其他	1,817	(471)	1	1,347
	50,908	(12,443)	(\$ 1,908)	36,557
虧損扣抵	-	65,883	-	65,883
	<u>\$ 50,908</u>	<u>\$ 53,440</u>	<u>(\$ 1,908)</u>	<u>\$ 102,440</u>
<u>遞延所得稅負債</u>				
暫時性差異				
國外營運機構兌換差額	\$ 12,695	\$ -	(\$ 10,413)	\$ 2,282
採用權益法認列之國外 子公司利益之份額	52,312	(11,016)	-	41,296
折舊提列財稅差	233	(50)	-	183
土地增值稅準備	143,860	-	-	143,860
未實現銷貨淨損失	-	795	-	795
	<u>\$ 209,100</u>	<u>(\$ 10,271)</u>	<u>(\$ 10,413)</u>	<u>\$ 188,416</u>

111 年度

遞延所得稅資產	年初餘額	認列於損益	認列於其他	
			綜合損益	年底餘額
暫時性差異				
備抵存貨跌價損失	\$ 981	\$ 5,410	\$ -	\$ 6,391
未實現呆帳	6,973	1,384	-	8,357
用品盤存跌價損失	851	(186)	-	665
確定福利退休計畫	36,937	(5,513)	(6,228)	25,196
員工未休假獎金	3,906	(487)	-	3,419
未實現兌換損失	6,742	(3,091)	-	3,651
未實現銷貨淨利益	5,628	(4,216)	-	1,412
其他	705	1,112	-	1,817
	<u>\$ 62,723</u>	<u>(\$ 5,587)</u>	<u>(\$ 6,228)</u>	<u>\$ 50,908</u>
遞延所得稅負債				
暫時性差異				
國外營運機構兌換差額	\$ 4,496	\$ -	\$ 8,199	\$ 12,695
採用權益法認列之國外 子公司利益之份額	59,729	(7,417)	-	52,312
折舊提列財稅差	283	(50)	-	233
土地增值稅準備	143,860	-	-	143,860
其他	644	(644)	-	-
	<u>\$ 209,012</u>	<u>(\$ 8,111)</u>	<u>\$ 8,199</u>	<u>\$ 209,100</u>

(五) 所得稅核定情形

本公司之營利事業所得稅申報案件，業經稅捐稽徵機關核定至110 年度。

二六、每股（虧損）盈餘

單位：每股元

	112年度	111年度
基本每股（虧損）盈餘	<u>(\$ 0.69)</u>	<u>\$ 1.04</u>
稀釋每股（虧損）盈餘	<u>(\$ 0.69)</u>	<u>\$ 1.04</u>

用以計算每股（虧損）盈餘之淨（損）利及普通股加權平均股數如下：

本年度淨（損）利

	112年度	111年度
用以計算基本及稀釋每股（虧損）盈餘之本年度淨（損）利	<u>(\$ 273,537)</u>	<u>\$ 412,078</u>

<u>股 數</u>	單位：仟股	
	<u>112年度</u>	<u>111年度</u>
用以計算基本每股盈餘之普通股加權平均股數	397,587	397,587
具稀釋作用潛在普通股之影響：		
員工酬勞	<u>-</u>	<u>383</u>
用以計算稀釋每股盈餘之普通股加權平均股數	<u>397,587</u>	<u>397,970</u>

若本公司得選擇以股票或現金發放員工酬勞，則計算稀釋每股盈餘時，假設員工酬勞將採發放股票方式，並於該潛在普通股具有稀釋作用時計入加權平均流通在外股數，以計算稀釋每股盈餘。於次年度決議員工酬勞發放股數前計算稀釋每股盈餘時，亦繼續考量該等潛在普通股之稀釋作用。112年度係虧損，是以員工酬勞之約當發行股數具反稀釋效果，不納入計算稀釋每股虧損。

二七、資本風險管理

本公司進行資本管理以確保能夠於繼續經營之前提下，藉由將債務及權益餘額最適化，以使股東報酬極大化。本公司之整體策略於過往年度維持不變。

本公司資本結構係由淨債務及權益組成。

本公司主要管理階層定期檢視資本結構，其檢視內容包括考量各類資本之成本及相關風險。本公司依據主要管理階層之建議，藉由支付股利及舉借新債或償付舊債等方式平衡其整體資本結構。

二八、金融工具

(一) 公允價值之資訊－非按公允價值衡量之金融工具

本公司管理階層認為非按公允價值衡量之金融資產及金融負債之帳面金額均趨近其公允價值或其公允價值無法可靠衡量。

(二) 公允價值之資訊－以重複性基礎按公允價值衡量之金融工具

1. 公允價值層級

112 年 12 月 31 日

	<u>第 1 等級</u>	<u>第 2 等級</u>	<u>第 3 等級</u>	<u>合 計</u>
<u>透過損益按公允價值衡量</u>				
<u>之金融資產</u>				
權益工具投資				
－國內上市（櫃）股				
票	\$ 93,886	\$ -	\$ -	\$ 93,886
受益證券	<u>67,292</u>	<u>-</u>	<u>-</u>	<u>67,292</u>
合 計	<u>\$ 161,178</u>	<u>\$ -</u>	<u>\$ -</u>	<u>\$ 161,178</u>
<u>透過其他綜合損益按公允</u>				
<u>價值衡量之金融資產</u>				
權益工具投資				
－國內上市（櫃）股				
票	\$ 298,421	\$ -	\$ -	\$ 298,421
－國內未上市（櫃）				
股票	<u>-</u>	<u>-</u>	<u>6</u>	<u>6</u>
合 計	<u>\$ 298,421</u>	<u>\$ -</u>	<u>\$ 6</u>	<u>\$ 298,427</u>

111 年 12 月 31 日

	<u>第 1 等級</u>	<u>第 2 等級</u>	<u>第 3 等級</u>	<u>合 計</u>
<u>透過損益按公允價值衡量</u>				
<u>之金融資產</u>				
權益工具投資				
－國內上市（櫃）股				
票	\$ 22,540	\$ -	\$ -	\$ 22,540
基金受益憑證	333,210	-	-	333,210
受益證券	<u>59,303</u>	<u>-</u>	<u>-</u>	<u>59,303</u>
合 計	<u>\$ 415,053</u>	<u>\$ -</u>	<u>\$ -</u>	<u>\$ 415,053</u>
<u>透過其他綜合損益按公允</u>				
<u>價值衡量之金融資產</u>				
權益工具投資				
－國內上市（櫃）股				
票	\$ 333,929	\$ -	\$ -	\$ 333,929
－國內未上市（櫃）				
股票	<u>-</u>	<u>-</u>	<u>7</u>	<u>7</u>
合 計	<u>\$ 333,929</u>	<u>\$ -</u>	<u>\$ 7</u>	<u>\$ 333,936</u>

112 及 111 年度無第 1 等級與第 2 等級公允價值衡量間移轉之情形。

2. 金融工具以第 3 等級公允價值衡量之調節

透過其他綜合損益按公允價值衡量之金融資產－權益工具

	<u>112年度</u>	<u>111年度</u>
年初餘額	\$ 7	\$ 7
認列於其他綜合損益 (透過其他綜合損益 按公允價值衡量之金 融資產未實現損益)	(1)	-
年底餘額	<u>\$ 6</u>	<u>\$ 7</u>

3. 第 2 等級公允價值衡量之評價技術及輸入值

<u>金融工具類別</u>	<u>評價技術及輸入值</u>
衍生工具－遠期外匯合約	現金流量折現法：按期末之可觀察遠期匯率及合約所訂匯率估計未來現金流量，並以可反映各交易對方信用風險之折現率分別折現。

4. 第 3 等級公允價值衡量之評價技術及輸入值

本公司對於公允價值歸類於第 3 等級之評價流程係由投資部門負責進行金融工具之公允價值驗證，藉外部來源資料使評價結果貼近市場狀態，並定期覆核以確保評價結果係屬合理。本公司持有國內未上市（櫃）權益投資之公允價值係採資產法評價，其公允價值之決定係參考被投資公司最近期淨值及其可觀察之財務暨營運狀況評估；於 112 年及 111 年 12 月 31 日所使用之不可觀察輸入值為流動性折減 15%。

(三) 金融工具之種類

	<u>112年12月31日</u>	<u>111年12月31日</u>
<u>金融資產</u>		
透過損益按公允價值衡量－ 強制透過損益按公允價值 衡量	\$ 161,178	\$ 415,053
按攤銷後成本衡量之金融資 產（註1）	1,774,345	1,933,842
透過其他綜合損益按公允價 值衡量之金融資產－權益 工具投資	298,427	333,936
<u>金融負債</u>		
以攤銷後成本衡量（註2）	1,687,643	1,211,853

註 1：餘額係包含現金及約當現金、原始到期日超過 3 個月之定期存款、質抵押定存單、應收票據及應收帳款（含關係人）、其他應收款（含關係人，不含應收營業稅退稅款）及存出保證金等按攤銷後成本衡量之金融資產。

註 2：餘額係包含短期借款、應付帳款（含關係人）、其他應付款（含關係人，不含應付各項稅捐等）及長期借款等按攤銷後成本衡量之金融負債。

（四）財務風險管理目的與政策

本公司所從事之風險控制及避險策略，受營運環境之影響，惟本公司已依業務性質及風險分散原則執行適當之風險管理與控制作業。該等風險包括市場風險（包含匯率風險、利率風險及其他價格風險）、信用風險及流動性風險。

1. 市場風險

本公司之營運活動使本公司主要承擔之市場風險為匯率變動風險、利率變動風險及其他價格變動風險。

本公司有關金融工具市場風險之暴險及其對該等暴險之管理與衡量方式並無改變。

（1）匯率風險

本公司所從事外幣計價之銷貨與進貨交易，使本公司產生匯率變動暴險，為避免因匯率變動造成外幣資產價值減少及未來現金流量之波動，本公司透過外幣資產及負債以自然抵銷之方式規避匯率波動之影響，再針對外幣淨部位配合遠期外匯合約來規避相關風險。遠期外匯合約之運用受本公司董事會通過之政策所規範。內部稽核人員持續地針對政策之遵循與暴險額度進行複核。本公司並未以投機目的而進行遠期外匯合約之交易。

本公司於資產負債表日非功能性貨幣計價之貨幣性資產與貨幣性負債帳面金額，請參閱附註三二。

敏感度分析

有關外幣匯率風險之敏感度分析，主要係針對財務報導期間結束日之外幣貨幣性項目計算（主係美元項目）。當個體之功能性貨幣對美元升值／貶值 3% 時，本公司於 112 年度之稅前淨損將分別增加／減少 30,932 仟元；111 年度之稅前淨利將分別減少／增加 36,340 仟元。

因前述之敏感度分析係依據資產負債表日之外幣暴險金額計算，故管理階層認為敏感度分析無法反映年中暴險情形。

(2) 利率風險

本公司因持有固定利率之金融資產及金融負債，故有利率變動之公允價值暴險；因持有浮動利率之金融資產及金融負債，故有利率變動之現金流量暴險。本公司管理階層定期監控市場利率之變動，並藉由固定利率及浮動利率金融工具部位之調節，以使本公司之利率趨近於市場利率，以因應市場利率變動所產生之風險。

本公司於資產負債表日受利率暴險之金融資產及金融負債帳面金額如下：

	<u>112年12月31日</u>	<u>111年12月31日</u>
具公允價值利率風險		
－金融資產	\$ 358,554	\$ 457,618
－金融負債	758,759	338,374
具現金流量利率風險		
－金融資產	96,346	45,014
－金融負債	100,000	150,000

敏感度分析

有關利率風險之敏感度分析，本公司係以資產負債表日具現金流量利率風險之金融資產及金融負債為基礎進行計算，本公司所持有之固定利率金融資產及負債因皆以攤銷後成本衡量，故不列入分析。本公司以市場利率上升／下降 0.5% 作為向管理階層報導利率變動之合理風險評估。

在所有其他變數維持不變之情況下，市場利率上升／下降 0.5%，對本公司 112 年度之稅前淨損將增加／減少 18 仟元；111 年度之稅前淨利將減少／增加 525 仟元。

(3) 其他價格風險

本公司因持有國內上市（櫃）股票、受益證券及基金受益憑證等證券投資而產生價格暴險。本公司管理階層藉由持有不同風險投資組合以管理風險。此外，本公司指派特定團隊監督價格風險。

敏感度分析

敏感度分析係依資產負債表日之權益證券之價格為基礎進行，惟本公司投資之透過損益按公允價值衡量之金融資產中，貨幣型市場基金之價格波動風險甚低，故不列入分析。

若權益價格上漲／下跌 5%，112 年度稅前淨損將因透過損益按公允價值衡量金融資產之公允價值上升／下跌而減少／增加 8,059 仟元；111 年度稅前淨利將因透過損益按公允價值衡量金融資產（不包含貨幣型市場基金投資）之公允價值上升／下跌而分別增加／減少 4,092 仟元。112 及 111 年度稅前其他綜合損益將因透過其他綜合損益按公允價值衡量金融資產之公允價值上升／下跌而分別增加／減少 14,921 仟元及 16,697 仟元。

2. 信用風險

信用風險係指交易對方拖欠合約義務而造成本公司財務損失之風險，截至資產負債表日止，本公司可能因交易對方未履行義務及本公司提供財務保證造成財務損失之最大信用風險暴險主要係來自於：

- (1) 個體資產負債表所認列之金融資產帳面金額。
- (2) 本公司提供財務保證而可能需支付之最大金額，不考量發生可能性。

本公司提供之財務保證係為子公司之借款提供背書保證，截至 112 年及 111 年 12 月 31 日，本公司提供背書保證金額分別為 308,875 仟元及 537,012 仟元。惟依資產負債表日之預期，本公司因子公司違約而支付背書保證款項之可能性不大。

本公司特定客戶於 112 年及 111 年 12 月 31 日之應收帳款餘額分別佔應收票據及應收帳款合計數之 14% 及 20%，其餘應收帳款之對象涵蓋眾多客戶，且分散於不同區域，並無集中於單一客戶或地區。本公司針對前述特定客戶之銷貨交易，係透過於出貨前取得金融機構簽發之信用狀以減輕信用集中度風險，並持續地針對各應收帳款客戶之財務狀況進行評估，故其信用風險尚屬有限。於資產負債表日，本公司最大信用風險金額與帳列金融資產之帳面金額相當。

3. 流動性風險

本公司之管理階層係透過維持足夠部位之現金及約當現金及銀行融資額度以支應營運資金並減低流動性風險。

(1) 流動性及利率風險表

下表詳細說明本公司已約定還款期間之非衍生金融負債剩餘合約到期分析，其係依據本公司最早可能被要求還款之日期，並以金融負債未折現現金流量編製，包括利息及本金之現金流量。

112 年 12 月 31 日

	加權平均 有效利率 (%)	要求即付或 短於 1 年	1 至 5 年	5 年 以上
<u>非衍生金融負債</u>				
無附息負債		\$ 862,643	\$ -	\$ -
租賃負債	1.10	5,013	20,052	10,026
浮動利率工具	1.69	100,019	-	-
固定利率工具	1.68	726,708	-	-
		<u>\$ 1,694,383</u>	<u>\$ 20,052</u>	<u>\$ 10,026</u>

租賃負債到期分析之進一步資訊如下：

	短於 1 年	1 至 5 年	5 至 10 年
租賃負債	<u>\$ 5,013</u>	<u>\$ 20,052</u>	<u>\$ 10,026</u>

111年12月31日

	加權平均 有效利率 (%)	要求即付或		
		短於1年	1至5年	5年以上
<u>非衍生金融負債</u>				
無附息負債		\$ 761,853	\$ -	\$ -
租賃負債	1.10	5,013	20,052	15,039
浮動利率工具	1.32	151,545	-	-
固定利率工具	1.35	4,050	300,522	-
		<u>\$ 922,461</u>	<u>\$ 320,574</u>	<u>\$ 15,039</u>

租賃負債到期分析之進一步資訊如下：

	短於1年	1至5年	5至10年
租賃負債	<u>\$ 5,013</u>	<u>\$ 20,052</u>	<u>\$ 15,039</u>

(2) 融資額度

銀行借款對本公司而言係為一項重要流動性來源。本公司於資產負債表日之銀行未動用銀行借款額度如下：

	112年12月31日	111年12月31日
銀行借款額度		
— 未動用金額	<u>\$ 4,577,743</u>	<u>\$ 5,257,100</u>

二九、關係人交易

本公司之最終母公司為台灣聚合化學品股份有限公司，於112年及111年12月31日間接持有本公司普通股之持股比率皆為36.79%。

除已於其他附註揭露外，本公司與關係人間之交易如下：

(一) 關係人名稱及其關係

關係人名稱	與本公司之關係
台灣聚合化學品股份有限公司(台聚公司)	最終母公司
TAITA (BVI) Holding Co., Ltd. (TAITA (BVI))	子公司
台達化工(中山)有限公司(台達中山)	子公司
台達化工(天津)有限公司(台達天津)	子公司
華夏海灣塑膠股份有限公司	關聯企業
華夏聚合股份有限公司	關聯企業
台灣氣乙烯工業股份有限公司(台氣公司)	關聯企業

(接次頁)

(承前頁)

關 係 人 名 稱	與 本 公 司 之 關 係
寰靖綠色科技股份有限公司	關聯企業
華運倉儲實業股份有限公司(華運公司)	關聯企業
亞洲聚合股份有限公司(亞聚公司)	兄弟公司
聚華(上海)貿易有限公司	兄弟公司
順昶塑膠股份有限公司	兄弟公司
台聚管理顧問股份有限公司(台聚管顧)	兄弟公司
財團法人台聚教育基金會(台聚基金會)	實質關係人

(二) 銷 貨

關 係 人 類 別 / 名 稱	112年度	111年度
最終母公司	\$ 12,931	\$ 14,065
子 公 司	5,152	3,035
	<u>\$ 18,083</u>	<u>\$ 17,100</u>

本公司與各關係人銷售之收款條件係為交貨後 30 日至 90 日，交易條件及價格與一般市場行情並無重大差異。

(三) 進 貨

關 係 人 類 別 / 名 稱	112年度	111年度
關聯企業	\$ 2,481	\$ 2,279
最終母公司	1,703	-
兄弟公司	396	267
	<u>\$ 4,580</u>	<u>\$ 2,546</u>

本公司與各關係人進貨之付款條件係為驗收後 30 日，交易條件及價格與一般市場行情並無重大差異。

(四) 應收關係人款項(不含對關係人放款)

關 係 人 類 別 / 名 稱	112年12月31日	111年12月31日
最終母公司	<u>\$ 4,200</u>	<u>\$ -</u>

流通在外之應收關係人款項餘額皆未收取保證，且經評估無須提列備抵損失。

(五) 應付關係人款項 (不含對關係人借款)

關係人類別 / 名稱	112年12月31日	111年12月31日
兄弟公司	\$ 49	\$ 27
關聯企業	-	630
	<u>\$ 49</u>	<u>\$ 657</u>

流通在外之應付關係人款項餘額皆未逾授信期限，亦未提供擔保。

(六) 背書保證

關係人類別 / 名稱	112年12月31日	111年12月31日
子公司		
台達中山	\$ 216,760	\$ 352,752
TAITA (BVI)	92,115	184,260
	<u>\$ 308,875</u>	<u>\$ 537,012</u>

(七) 其他關係人交易

1. 租金收入 (帳列其他收入，附註十五及二四)

關係人類別 / 名稱	112年度	111年度
關聯企業		
華運公司	\$ 18,591	\$ 23,672
台氣公司	7,295	9,635
	<u>25,886</u>	<u>33,307</u>
最終母公司	-	487
	<u>\$ 25,886</u>	<u>\$ 33,794</u>

2. 租金支出 (帳列銷貨成本、推銷費用及管理費用)

關係人類別 / 名稱	112年度	111年度
最終母公司		
台聚公司	\$ 5,061	\$ 5,245
兄弟公司		
亞聚公司	1,805	2,392
關聯企業	266	273
	<u>\$ 7,132</u>	<u>\$ 7,910</u>

支付台聚公司及亞聚公司之租金支出主要係承租其部份台北辦公室及停車位，以每年實際租用面積議定租金，按月支付。

3. 承租協議

<u>關係人類別 / 名稱</u>	<u>112年12月31日</u>	<u>111年12月31日</u>
<u>租賃負債—流動</u>		
兄弟公司		
亞聚公司	<u>\$ 4,665</u>	<u>\$ 4,614</u>
<u>租賃負債—非流動</u>		
兄弟公司		
亞聚公司	<u>\$ 29,094</u>	<u>\$ 33,760</u>
<u>關係人類別 / 名稱</u>	<u>112年度</u>	<u>111年度</u>
<u>租賃給付總額</u>		
兄弟公司		
亞聚公司	<u>\$ 5,013</u>	<u>\$ 5,013</u>
<u>利息費用</u>		
兄弟公司		
亞聚公司	<u>\$ 398</u>	<u>\$ 449</u>

與亞聚公司之租賃協議主要係承租其林園廠土地，租金係按月支付。

4. 儲槽代操作費（帳列銷貨成本）

<u>關係人類別 / 名稱</u>	<u>112年度</u>	<u>111年度</u>
關聯企業		
華運公司	<u>\$ 11,869</u>	<u>\$ 11,549</u>

支付華運公司之儲槽代操作費係委託其代操作苯乙烯及丁二烯之倉儲及運輸，並按操作數量以每噸議定之費率計算，按月支付。

5. 管理服務收入（帳列其他收入）

<u>關係人類別 / 名稱</u>	<u>112年度</u>	<u>111年度</u>
最終母公司		
台聚公司	<u>\$ 4,891</u>	<u>\$ 3,213</u>

6. 管理服務費（帳列管理費用）

<u>關係人類別 / 名稱</u>	<u>112年度</u>	<u>111年度</u>
兄弟公司		
台聚管顧	<u>\$ 73,694</u>	<u>\$ 70,290</u>

支付台聚管顧之管理服務費主要係由其提供人力資源及設備之服務等，按期依實際發生費用及成本計算支付。

7. 捐贈費用（帳列管理費用）

<u>關係人類別 / 名稱</u>	<u>112年度</u>	<u>111年度</u>
實質關係人		
台聚基金會	<u>\$ -</u>	<u>\$ 5,000</u>

8. 雜項費用（帳列銷貨成本及管理費用）

<u>關係人類別 / 名稱</u>	<u>112年度</u>	<u>111年度</u>
兄弟公司	\$ 1,861	\$ 1,621
關聯企業	<u>1,692</u>	<u>1,753</u>
	<u>\$ 3,553</u>	<u>\$ 3,374</u>

9. 取得不動產、廠房及設備

<u>關係人類別 / 名稱</u>	<u>112年度</u>	<u>111年度</u>
最終母公司	<u>\$ 2,270</u>	<u>\$ -</u>

10. 處分不動產、廠房及設備（112年度：無）

<u>關係人類別 / 名稱</u>	<u>處分價款</u>	<u>處分（損）益</u>
	<u>111年度</u>	<u>111年度</u>
最終母公司		
台聚公司	<u>\$ 6,588</u>	<u>\$ -</u>

11. 佣金支出

<u>關係人類別 / 名稱</u>	<u>112年度</u>	<u>111年度</u>
兄弟公司	<u>\$ 304</u>	<u>\$ 77</u>

12. 其他應收款

關係人類別 / 名稱	112年12月31日	111年12月31日
子公司		
台達天津	\$ 280,281	\$ 281,862
其他	<u>-</u>	<u>1,332</u>
	280,281	283,194
關聯企業	3,141	1,258
最終母公司	1,585	1,086
兄弟公司	<u>35</u>	<u>42</u>
	<u>\$ 285,042</u>	<u>\$ 285,580</u>

其他應收款主要係租金、管理服務費及代墊費用等款項。

13. 其他應付款

關係人類別 / 名稱	112年12月31日	111年12月31日
關聯企業	\$ 2,721	\$ 3,458
兄弟公司	939	1,058
最終母公司	<u>779</u>	<u>578</u>
	<u>\$ 4,439</u>	<u>\$ 5,094</u>

其他應付款主要係儲槽代操作費、租金及共同部門費用分攤等款項。

(八) 對主要管理階層之薪酬

對董事及其他主要管理階層之薪酬總額如下：

	112年度	111年度
薪資及其他	\$ 21,073	\$ 23,751
退職後福利	<u>207</u>	<u>214</u>
	<u>\$ 21,280</u>	<u>\$ 23,965</u>

董事及其他主要管理階層之薪酬係由薪酬委員會依照個人績效及市場趨勢決定。

三十、質抵押資產

本公司下列資產業經提供為採購燃料及先放後稅通關作業之擔保品（附註九）：

	<u>112年12月31日</u>	<u>111年12月31日</u>
質押定存單		
—帳列按攤銷後成本衡量之金融資產—流動	\$ 3,000	\$ 5,000
—帳列其他非流動資產	<u>16,940</u>	<u>16,734</u>
	<u>\$ 19,940</u>	<u>\$ 21,734</u>

三一、重大或有負債及未認列之合約承諾

除已於其他附註揭露者外，本公司於報導期間結束日有下列重大或有負債及未認列之合約承諾：

(一) 截至 112 年及 111 年 12 月 31 日止，本公司已開立未使用信用狀餘額分別為 120,000 仟元及 60,000 仟元。

(二) 高雄氣爆事件說明：

關於本公司採用權益法之被投資公司華運倉儲實業股份有限公司（以下簡稱華運公司）受託代操作李長榮化學工業股份有限公司（以下簡稱李長榮化學公司）丙烯管線於 103 年 7 月 31 日晚上發生氣爆乙事，該氣爆案刑事部分業於 110 年 9 月 15 日經最高法院宣判上訴駁回，華運公司之 3 名受僱人無罪定讞。

華運公司於 104 年 2 月 12 日與高雄市政府達成協議，提供 231,585 仟元（含利息）之銀行定存單設定質權予高雄市政府，作為氣爆事件所受損失之擔保。高雄市政府亦陸續對李長榮化學公司、華運公司及台灣中油股份有限公司等提起民事訴訟請求。另台灣電力股份有限公司分別於 104 年 8 月 27 日及 11 月 26 日向法院聲請對華運公司財產執行假扣押，華運公司已向法院提存現金 99,207 仟元，免為假扣押；台灣自來水股份有限公司亦分別於 106 年 2 月 3 日及 3 月 2 日向法院聲請對華運公司財產執行假扣押。截至 113 年 2 月 27 日止華運倉儲公司被扣押之財產價值約 9,555 仟元。

針對氣爆案件中已罹難之受害人，華運公司及李長榮化學公司與高雄市政府於 104 年 7 月 17 日簽署三方協議書，同意對於 32 位

罹難者之全體繼承人及有請求權之人（以下稱「罹難家屬」）先行協商賠償事宜，每位罹難者給付其罹難家屬 12,000 仟元，和解金總計 384,000 仟元。和解金由李長榮化學公司先墊付，並另由李長榮化學公司代表三方與氣爆事件罹難者之罹難家屬洽商、簽署和解契約書。華運公司另依三方協議書約定於 111 年 8 月 10 日依本案件於第一審判決過失責任比例 30% 給付 157,347 仟元予李長榮化學公司，後續仍待民事訴訟確定後，再依認定之責任比例找補之。

針對重傷者，華運公司及李長榮化學公司與高雄市政府於 106 年 10 月 25 日簽署重傷事件三方協議書，同意對於 65 位重傷者先行協商賠償事宜。和解金由華運公司及高雄市政府先墊付；並另由華運公司代表三方與氣爆事件重傷者洽商和解事宜，並與其中 64 位簽署和解契約書。

截至 113 年 2 月 27 日止，已有高雄氣爆事件之受損者、受害人或其親屬等提起民事（含刑事附帶民事）訴訟向李長榮化學公司、華運公司及台灣中油公司等請求賠償；華運公司基於減輕訴訟費用等考量，已就原求償金額 46,677 仟元之求償案達成和解，和解賠償金額為 4,519 仟元。餘尚在訴訟中之求償金額及前段所述對罹難者及重傷者協議之和解金，累計金額約 3,856,447 仟元。上述部分民事案件（請求賠償金額約為 1,470,793 仟元）第一審判決自 107 年 6 月 22 日起已陸續宣判，多數案件並認定高雄市政府、李長榮化學公司及華運公司之過失責任比例為 4:3:3，華運公司及李長榮化學公司及其他被告應賠償金額約 401,979 仟元（其中 6,194 仟元依法院判決華運公司免負賠償責任）。目前已宣判而未和解之民事案件，華運公司已提起上訴並陸續進行第二審程序；其餘案件仍在第一審法院審理中（請求賠償金額約為 1,882,829 仟元）。而華運公司業與保險公司簽訂理賠協議，如依第一審判決認定之過失責任比例，估計罹難及重傷者之和解金額及民事訴訟案賠償金額（包含已和解案件），於扣除保險理賠上限後估列應自行負擔金額，並已估計入帳 136,375 仟元。惟前述相關和解及賠償之實際金額，尚待日後依民事訴訟確定判決華運公司應分攤承擔責任之比例後才能確認。

三二、具重大影響之外幣資產及負債資訊

以下資訊係按本公司功能性貨幣以外之外幣彙總表達，所揭露之匯率係指該等外幣換算至功能性貨幣之匯率。具重大影響之外幣金融資產及負債資訊如下：

112 年 12 月 31 日

	外	幣	匯	率	(元)	帳	面	金	額
<u>外幣資產</u>											
<u>貨幣性項目</u>											
美 元	\$	51,835	30.7050	(美元	:	新台幣)	\$	1,591,587		
澳 幣		666	20.9800	(澳幣	:	新台幣)		13,964		
人 民 幣		583	4.3352	(人民幣	:	新台幣)		2,529		
港 幣		585	3.9290	(港幣	:	新台幣)		2,299		
<u>非貨幣性項目</u>											
採權益法之子公司											
美 元		98,921	30.7050	(美元	:	新台幣)		3,037,367		
<u>外幣負債</u>											
<u>貨幣性項目</u>											
美 元		18,255	30.7050	(美元	:	新台幣)		560,531		

111 年 12 月 31 日

	外	幣	匯	率	(元)	帳	面	金	額
<u>外幣資產</u>											
<u>貨幣性項目</u>											
美 元	\$	54,155	30.7100	(美元	:	新台幣)	\$	1,663,100		
港 幣		301	3.9380	(港幣	:	新台幣)		1,186		
歐 元		58	32.7200	(歐元	:	新台幣)		1,893		
<u>非貨幣性項目</u>											
採權益法之子公司											
美 元		102,389	30.7100	(美元	:	新台幣)		3,144,353		
<u>外幣負債</u>											
<u>貨幣性項目</u>											
美 元		14,711	30.7100	(美元	:	新台幣)		451,777		

本公司於 112 及 111 年度外幣兌換淨利益（已實現及未實現）分別為 21,250 仟元及 224,098 仟元，由於外幣交易種類繁多，故無法按各重大影響之外幣別揭露兌換損益。

三三、附註揭露事項

(一) 重大交易事項相關資訊：

1. 資金貸與他人。(無)
2. 為他人背書保證。(附表一)
3. 期末持有有價證券情形(不包含投資子公司及關聯企業權益部分)。(附表二)
4. 累積買進或賣出同一有價證券之金額達新臺幣 3 億元或實收資本額 20% 以上。(無)
5. 取得不動產之金額達新臺幣 3 億元或實收資本額 20% 以上。(無)
6. 處分不動產之金額達新臺幣 3 億元或實收資本額 20% 以上。(無)
7. 與關係人進、銷貨之金額達新臺幣 1 億元或實收資本額 20% 以上。(無)
8. 應收關係人款項達新臺幣 1 億元或實收資本額 20% 以上。(附表三)
9. 從事衍生工具交易。(無)

(二) 轉投資事業相關資訊。(附表四)

(三) 大陸投資資訊：

1. 大陸被投資公司名稱、主要營業項目、實收資本額、投資方式、資金匯出入情形、持股比例、投資損益、期末投資帳面金額、已匯回投資損益及赴大陸地區投資限額。(附表五)
2. 與大陸被投資公司直接或間接經由第三地區所發生下列之重大交易事項，及其價格、付款條件、未實現損益：
 - (1) 進貨金額及百分比與相關應付款項之期末餘額及百分比。
(無)
 - (2) 銷貨金額及百分比與相關應收款項之期末餘額及百分比。
(無)
 - (3) 財產交易金額及其所產生之損益數額。(無)
 - (4) 票據背書保證或提供擔保品之期末餘額及其目的。(附表一)

(5) 資金融通之最高餘額、期末餘額、利率區間及當期利息總額。(無)

(6) 其他對當期損益或財務狀況有重大影響之交易事項，如勞務之提供或收受等。(無)

(四) 主要股東資訊：股權比例達 5% 以上之股東名稱、持股數額及比例。
(附表六)

台達化學工業股份有限公司及轉投資公司
為他人背書保證
民國 112 年度

附表一

單位：除另註明外，
為新台幣仟元

編號	背書保證者 公司名稱	被背書保證對象 公司名稱	關係	對單一企業 背書保證之限額 (註 2)	本期最高背書 保證餘額 (註 1)	期末背書保證餘額 (註 1)	實際動支金額	以財產擔保之 背書保證金額	累計背書保證金額 佔最近期財務報表 淨值之比率	背書保證最高限額 (註 2)	屬母公司 背書保證	屬子公司 背書保證	屬對大陸地 區背書保證
0	台達化學工業股份有限公司	TAITA (BVI) Holding Co., Ltd.	直接持有普通股權百分之 百之子公司	\$ 6,647,991	\$ 184,230 (USD 6,000 仟元)	\$ 92,115 (USD 3,000 仟元)	\$ -	\$ -	1.39%	\$ 9,971,987	是	否	否
0	台達化學工業股份有限公司	台達化工(中山)有限公司	本公司之子公司直接持有普 通股股權百分之百之子 公司	6,647,991	346,816 (RMB 80,000 仟元)	216,760 (RMB 50,000 仟元)	-	-	3.26%	9,971,987	是	否	是

註 1：係依 112 年 12 月 31 日之即期匯率換算。

註 2：本公司對外背書保證之總額以不超過本公司最近期財務報表股東權益淨值 150% 為限；本公司對單一企業背書保證之金額以不超過本公司最近期財務報表股東權益淨值 100% 為限。

本公司及子公司整體對外背書保證之總額以不超過本公司最近期財務報表股東權益淨值 200% 為限；本公司及子公司整體對單一企業背書保證之金額以不超過本公司最近期財務報表股東權益淨值 150% 為限。

台達化學工業股份有限公司及轉投資公司
 期末持有有價證券情形
 民國 112 年 12 月 31 日

附表二

單位：除另註明外，
為新台幣仟元

持有之公司	有價證券及名稱	與有價證券發行人之關係	帳列科目	期末				備註
				股數 / 單位數	帳面金額	持股比例	公允價值	
台達化學工業股份有限公司	股票	最終母公司	透過其他綜合損益按公允價值衡量之金融資產—非流動	15,109,901	\$ 298,421	1.27%	\$ 298,421	註 1
	台灣聚化學品股份有限公司			990	6	0.50%	6	註 2
	聯訊創業投資股份有限公司			2,000,000	69,700	0.03%	69,700	註 1
	臺灣水泥股份有限公司			282,000	4,286	0.02%	4,286	註 1
	聯成化學科技股份有限公司			350,000	9,450	-	9,450	註 1
	中國鋼鐵股份有限公司			100,000	10,450	-	10,450	註 1
	鴻海精密工業股份有限公司							
	受益證券							
	國泰一號不動產投資信託基金	-	透過損益按公允價值衡量之金融資產—流動	3,963,000	67,292	-	67,292	註 1
TAITA (BVI) Holding Co., Ltd.	股票							
	Budworth Investment Ltd.	-	透過其他綜合損益按公允價值衡量之金融資產—非流動	20,219	-	2.22%	-	註 3
	Teratech Corporation	-	透過損益按公允價值衡量之金融資產—非流動	112,000	(USD -仟元)	0.74%	(USD -仟元)	註 3
	Sohoware Inc.—優先股	-	"	100,000	-	-	-	註 3

註 1：公允價值係依台灣證券交易所 112 年 12 月份最後交易日收盤價格計算。

註 2：公允價值係採資產法評價，其公允價值之決定係參考被投資公司最近期淨值及其可觀察之財務暨營運狀況評估。

註 3：截至 112 年 12 月 31 日，合併公司評估該股權投資之公允價值為零。

台達化學工業股份有限公司及轉投資公司
 應收關係人款項達新台幣 1 億元或實收資本額 20% 以上
 民國 112 年 12 月 31 日

附表三

單位：除另註明外，
為新台幣仟元

帳列應收款項之公司	交易對象	關係	應收關係人款項餘額	週轉率	逾期應收關係人款項		應收關係人款項 期後收回金額 (註 2)	提列備抵 帳金額
					金額	處理方式		
台達化學工業股份有限公司	台達化工(天津)有限公司	子公司	其他應收款\$ 280,281 (USD 9,128 仟元) (註 1)	-	\$ 280,281	持續催收	\$ -	\$ -

註 1：台達化學工業股份有限公司之其他應收款係出售原料予台達化工(天津)有限公司之款項，因已超過正常授信期限一定期間故轉列其他應收款。

註 2：截至 113 年 3 月 7 日止無收回款項。

台達化學工業股份有限公司及轉投資公司
被投資公司名稱、所在地區...等相關資訊
民國 112 年度

附表四

單位：除另註明外，
為新台幣仟元

投資公司名稱	被投資公司名稱	所在地區	主要營業項目	原始投資金額		期末持有		被投資公司		本期認列之		備註
				本期	期末	上期	期末	帳面金額	本期(損)益	投資(損)益	(損)益	
台達化學工業股份有限公司	TAITA (BVI) Holding Co., Ltd.	英屬維京群島	轉投資控股公司	\$ 2,755,405 (USD 89,738 仟元)	\$ 2,755,405 (USD 89,738 仟元)	89,738,000	100.00%	\$ 3,037,367 (USD 98,921 仟元)	(\$ 55,081) (損失 USD 1,756 仟元)	(\$ 55,081) (損失 USD 1,756 仟元)		子公司
	華夏海灣塑膠股份有限公司	台北市	PVC 膠布等塑膠產品之製造及銷售	65,365	65,365	11,516,174	1.98%	189,901	341,916	6,777		採用權益法之被投資公司
	華運倉儲實業股份有限公司	台北市	石化原料倉儲	41,082	41,082	25,053,468	33.33%	329,972	(26,036)	(8,679)		採用權益法之被投資公司
	越峯電子材料股份有限公司	台北市	產銷錳鋅軟性鐵氧磁粉	55,702	44,771	4,991,556	2.34%	41,468	(171,224)	(4,013)		採用權益法之被投資公司
TAITA (BVI) Holding Co., Ltd.	ACME Electronics (Cayman) Corp.	英屬開曼群島	轉投資控股公司	52,200 (USD 1,700 仟元)	52,200 (USD 1,700 仟元)	2,695,619	4.42%	61,348 (USD 1,998 仟元)	(94,932) (損失 USD 3,046 仟元)	-		採用權益法之被投資公司

註 1：係依據被投資公司同期間經會計師查核之財務報表計算。

註 2：大陸被投資公司相關資訊請參閱附表五。

台達化學工業股份有限公司及轉投資公司
大陸投資資訊
民國 112 年度

附表五

單位：除另註明外，
為新台幣仟元

大陸被投資公司名稱	主要營業項目	實收資本額	投資方式	本期期初自台灣匯出 累積投資金額	本期匯出或收回投資金額		本期期末自台灣匯出 累積投資金額	被投資公司 本期(損)益 (註6)	本公司直接或 間接投資 之持股比例	本期認列投資(損)益 (註6)	期末投資帳面價值 (註6)	截至本期末止 已匯回投資收益
					匯出	收回						
台達化工(中山)有限公司(台達中山)	從事聚乙烯聚合衍生物之製造及銷售	\$ 1,420,106 (USD 46,250 仟元) (註1)	透過第三地區投資設立公司再投資大陸公司	\$ 1,320,315 (USD 43,000 仟元)	\$ -	\$ -	\$ 1,320,315 (USD 43,000 仟元)	(\$ 46,739) (損失 USD 1,495 仟元)	100%	(\$ 46,739) (損失 USD 1,495 仟元)	\$ 1,750,099 (USD 56,997 仟元)	\$ -
台達化工(天津)有限公司(台達天津) (註7)	從事聚乙烯聚合衍生物之製造及銷售	839,782 (USD 27,350 仟元) (註2)	透過第三地區投資設立公司再投資大陸公司	798,330 (USD 26,000 仟元)	-	-	798,330 (USD 26,000 仟元)	(18,581) (損失 USD 602 仟元)	100%	(18,581) (損失 USD 602 仟元)	(168,501) (USD 5,488 仟元)	-
漳州台達化工有限公司(漳州台達)	從事聚乙烯聚合衍生物之製造及銷售	1,491,636 (USD 48,580 仟元) (註3)	透過第三地區投資設立公司再投資大陸公司	-	-	-	-	17,358 (利益 USD 570 仟元)	100%	17,358 (利益 USD 570 仟元)	1,359,597 (USD 44,279 仟元)	-
越峰電子(昆山)有限公司(越峰昆山)	鋅鋅、軟性纖乳、磁鐵箔之製造及銷售	943,411 (USD 30,725 仟元)	透過轉投資第三地區現有公司 ACME Electronics (Cayman) Corp.再投資大陸公司	41,575 (USD 1,354 仟元)	-	-	41,575 (USD 1,354 仟元)	(104,690) (損失 USD 3,362 仟元)	4.42%	(4,922) (損失 USD 158 仟元)	29,952 (USD 975 仟元)	-

本期期末累計自台灣匯出 赴大陸地區投資金額	經濟部投資審會 核准投資金額	依經濟部投資審會 規定赴大陸地區投資限額
\$2,160,220 (USD 70,354 仟元)	\$3,863,221 (USD 125,817 仟元)(註4)	\$ - (註5)

註 1：台達中山於 96 年度辦理盈餘轉增資 USD 3,250 仟元。

註 2：台達天津於 101 年度辦理盈餘轉增資 USD 1,350 仟元。

註 3：漳州台達於 110 年度辦理設立登記，TAITA (BVI)於 111 年 3 月 8 日注資漳州台達 USD 48,580 仟元。

註 4：係含台達中山盈餘轉增資 USD 3,250 仟元、台達天津盈餘轉增資 USD 1,350 仟元、越峰昆山盈餘轉增資 USD 802 仟元及 TAITA (BVI)注資漳州台達 USD 50,000 仟元。

註 5：依據經濟部投審會 111 年 6 月 8 日經授工字第 11120416710 號函，本公司為取得經濟部工業局核發符合營運總部營業範圍證明文件之企業，故並無投資限額。

註 6：係依據被投資公司同期間經會計師查核之財務報表計算。

註 7：本公司管理階層決定自 108 年 4 月起暫停台達天津之生產，請參閱財務報告附註十二。

台達化學工業股份有限公司

主要股東資訊

民國 112 年 12 月 31 日

附表六

主 要 股 東 名 稱	股 份	
	持有股數 (股)	持 股 比 例
聯聚國際投資股份有限公司	146,263,260	36.79%

註：本表主要股東資訊係由集保公司以當季季底最後一個營業日，計算股東持有公司已完成無實體登錄交付（含庫藏股）之普通股及特別股合計達5%以上資料。本公司合併財務報告所記載股本與實際已完成無實體登錄交付股數，可能因編製計算基礎不同或有差異。

§重要會計項目明細表目錄§

項	目	編 號 / 索 引
資產、負債及權益項目明細表		
現金及約當現金明細表		一
透過損益按公允價值衡量之金融資產－流動 明細表		二
應收票據及帳款明細表		三
其他應收款明細表		附註十
存貨明細表		四
預付款項及其他流動資產明細表		五
透過其他綜合損益按公允價值衡量之金融資 產－非流動變動明細表		六
採用權益法之投資變動明細表		七
不動產、廠房及設備變動明細表		附註十三
不動產、廠房及設備累計折舊變動明細表		附註十三
使用權資產變動明細表		八
使用權資產累計折舊變動明細表		八
遞延所得稅資產明細表		附註二五
短期借款明細表		九
應付帳款明細表		十
其他應付明細表		附註十九
遞延所得稅負債明細表		附註二五
損益項目明細表		
銷貨收入明細表		十一
銷貨成本明細表		十二
製造費用明細表		十三
推銷費用明細表		十四
管理費用明細表		十五
研究發展費用明細表		十六
其他利益及損失淨額明細表		附註二四
財務成本明細表		附註二四
本年度發生之員工福利、折舊及攤銷費用功 能別彙總表		十七

台達化學工業股份有限公司
現金及約當現金明細表
民國 112 年 12 月 31 日

明細表一

單位：除另註明外，
為新台幣仟元

項 目	摘 要	金 額
零用金及週轉金		<u>\$ 331</u>
銀行存款		
支票存款		11,605
活期存款－台幣		46,432
活期存款－美元	USD1,437,885.45 元 (註)	44,150
活期存款－港幣	HKD78,821.82 元 (註)	310
活期存款－人民幣	CNY393,251.00 元 (註)	1,705
活期存款－日圓	JPY77,746.00 元 (註)	17
活期存款－歐元	EUR3,571.38 元 (註)	121
活期存款－澳幣	AUD29,040.69 元 (註)	609
活期存款－英鎊	GBP56.54 元 (註)	<u>2</u>
		<u>104,951</u>
約當現金		
銀行定期存款－美 元	USD10,800,000 元 (註)，利 率 5.27%~5.38%，113 年 1 月到期	<u>331,614</u>
		<u>\$ 436,896</u>

註：美元按匯率 USD1=NTD 30.7050 換算。
 港幣按匯率 HKD1=NTD 3.9290 換算。
 人民幣按匯率 CNY1=NTD 4.3352 換算。
 日圓按匯率 JPY1=NTD 0.2172 換算。
 歐元按匯率 EUR1=NTD 33.9800 換算。
 英鎊按匯率 GBP1=NTD 39.1500 換算。
 澳幣按匯率 AUD1=NTD 20.9800 換算。

台達化學工業股份有限公司
 透過損益按公允價值衡量之金融資產－流動明細表
 民國 112 年 12 月 31 日

明細表二

單位：除另予註明者外
 ，為新台幣仟元

	<u>股數 (仟股)</u>	<u>取 得 成 本</u>	<u>單 價 (元)</u>	<u>總 值</u>	<u>備 註</u>
透過損益按公允價值衡量之金融 資產－非衍生性金融商品					
國內上市 (櫃) 股票					
聯成化學科技股份有限公司	282	\$ 6,665	15.20	\$ 4,286	
中國鋼鐵股份有限公司	350	13,567	27.00	9,450	
臺灣水泥股份有限公司	2,000	67,910	34.85	69,700	
鴻海精密工業股份有限公司	100	<u>9,988</u>	104.50	<u>10,450</u>	
		<u>98,130</u>		<u>93,886</u>	
受益證券					
國泰一號不動產投資信託基金	3,963	<u>45,486</u>	16.98	<u>67,292</u>	
		143,616		<u>\$ 161,178</u>	
評價調整		<u>17,562</u>			
		<u>\$ 161,178</u>			

台達化學工業股份有限公司
 應收票據及帳款明細表
 民國 112 年 12 月 31 日

明細表三

單位：新台幣仟元

客 戶 名 稱	摘 要	金 額
應收票據		
非關係人		
顯隆機械股份有限公司	貨 款	\$ 2,986
彥井實業股份有限公司	貨 款	1,979
永勝豐工業股份有限公司	貨 款	1,875
其他（註）	貨 款	<u>19,571</u>
		<u>26,411</u>
應收帳款		
非關係人		
SNETOR OVERSEAS	貨 款	145,937
其他（註）	貨 款	838,252
備抵損失	貨 款	(<u>764</u>)
		<u>983,425</u>
關 係 人		
台灣聚合化學品股份有限公司	貨 款	<u>4,200</u>
		<u>\$ 1,014,036</u>

註：各客戶餘額均未超過應收票據或應收帳款餘額 5%。

台達化學工業股份有限公司

存貨明細表

民國 112 年 12 月 31 日

明細表四

單位：新台幣仟元

項 目	金 額	市 價 (註 二)
製 成 品	\$ 437,040	\$ 422,555
在 製 品	160,034	155,770
原 料	312,231	307,983
物 料	<u>20,067</u>	<u>20,091</u>
	929,372	<u>\$ 906,399</u>
備抵存貨跌價損失 (註一及註二)	(<u>30,126</u>)	
淨 額	<u>\$ 899,246</u>	

註一：備抵存貨跌價損失係就存貨中之呆滯損壞品及正常品中成本高於市價者提列損失準備。

註二：市價係採淨變現價值計算。

註三：存貨之投保金額為 1,242,458 仟元。

台達化學工業股份有限公司
預付款項及其他流動資產明細表
民國 112 年 12 月 31 日

明細表五

單位：新台幣仟元

項	目	金	額
用品盤存		\$ 59,703	
留抵稅額		12,840	
預付保險費		7,660	
預付貨款		5,222	
其他（註）		<u>2,505</u>	
		<u>\$ 87,930</u>	

註：其他項目餘額均未超過本科目餘額 5%。

台達化學工業股份有限公司

透過其他綜合損益按公允價值衡量之金融資產－非流動變動明細表

民國 112 年度

明細表六

單位：新台幣仟元

金融商品名稱	年 初 餘 額		本 年 度 增 加		本 年 度 減 少		年 底 餘 額		提供擔保或 質押情形	備 註
	股數(仟股)	公 允 價 值	股數(仟股)	金 額	股數(仟股)	金 額 (註)	股數(仟股)	公 允 價 值		
台灣聚合化學品股份有限公司	15,110	\$ 333,929	-	\$ -	-	\$ 35,508	15,110	\$ 298,421	無	-
聯訊創業投資股份有限公司	1	<u>7</u>	-	<u>-</u>	-	<u>1</u>	1	<u>6</u>	無	-
合 計		<u>\$ 333,936</u>		<u>\$ -</u>		<u>\$ 35,509</u>		<u>\$ 298,427</u>		

註：本年度金額減少係調整公允價值變動 35,509 仟元。

台達化學工業股份有限公司
採用權益法之投資變動明細表
民國 112 年度

明細表七

單位：除另註明外，
為新台幣仟元

被投資公司	年 初		本 年 度 增 加		本 年 度 減 少		年 底		餘 額		市 價 或 股 權 淨 值		提供擔保或 質押情形	備 註
	股數(仟股)	金 額	股數(仟股)	金 額	股數(仟股)	金 額	股數(仟股)	持 股 %	金 額	單 價	總 金 額			
TAITA (BVI) Holding Co., Ltd.	89,738	\$3,270,407	-	\$ 169	-	\$ 55,088	89,738	100.00	\$3,215,488	33.85	\$3,037,367	無	註一及註二	
華夏海灣塑膠股份有限公司	11,516	187,605	-	6,845	-	4,130	11,516	1.98	190,320	22.30	256,811	無	註一、註三及註七	
華運倉儲實業股份有限公司	23,893	355,611	1,160	42	-	25,681	25,053	33.33	329,972	13.17	329,972	無	註一及註四	
越?電子材料股份有限公司	4,445	<u>37,104</u>	547	<u>12,796</u>	-	<u>4,020</u>	4,992	2.34	<u>45,880</u>	25.10	<u>125,288</u>	無	註一、註五及註八	
小 計		3,850,727		19,852		88,919			3,781,660		<u>\$3,749,438</u>			
備抵換算調整數		(<u>130,066</u>)		-		<u>52,886</u>			(<u>182,952</u>)				註一及註六	
淨 額		<u>\$3,720,661</u>		<u>\$ 19,852</u>		<u>\$ 141,805</u>			<u>\$3,598,708</u>					

註一：係按 112 年度被投資公司經會計師查核之財務報告計算投資損益及股權淨值。

註二：本年度增加係依持股比例認列被投資公司資本公積變動數 169 仟元；本年度減少係認列投資損失 55,081 仟元及被投資公司透過其他綜合損益按公允價值衡量之金融資產評價調整 7 仟元。

註三：本年度增加係依持股比例認列被投資公司資本公積變動數 68 仟元及認列投資收益 6,777 仟元；本年度減少係認列被投資公司確定福利計畫再衡量數變動 185 仟元、獲配每股 0.3 元之現金股利 3,455 仟元及被投資公司透過其他綜合損益按公允價值衡量之金融資產評價調整 490 仟元。

註四：本年度股數增加係獲配股票股利 1,160 仟股；本年度增加係被投資公司確定福利計畫再衡量數變動 42 仟元；本年度減少係認列投資損失 8,679 仟元及認列被投資公司透過其他綜合損益按公允價值衡量之金融資產評價調整 17,002 仟元。

註五：本年度股數增加係現金增資取得 547 仟股；本年度增加係現金增資支付 10,931 仟元及未按持股比例增資變動調整資本公積 1,865 仟元；本年度減少係認列投資損失 4,013 仟元及認列被投資公司確定福利計畫再衡量數變動 7 仟元。

註六：本年度增加係依被投資公司之外幣財務報表換算後之差額。

註七：市價依台灣證券交易所 112 年 12 月份最後交易日股票收盤價格計算。

註八：市價依中華民國證券櫃檯買賣中心 112 年 12 月份最後交易日股票收盤價格計算。

台達化學工業股份有限公司
使用權資產變動明細表
民國 112 年度

明細表八

單位：新台幣仟元

項	目	年初餘額	本年度增加	本年度減少	年底餘額	備	註
成	本						
	土地	\$ 55,433	<u>\$ -</u>	<u>\$ -</u>	\$ 55,433		
累計折舊							
	土地	<u>18,478</u>	<u>\$ 4,619</u>	<u>\$ -</u>	<u>23,097</u>		
		<u>\$ 36,955</u>			<u>\$ 32,336</u>		

台達化學工業股份有限公司

短期借款明細表

民國 112 年 12 月 31 日

明細表九

單位：新台幣仟元

借 款 種 類	利率區間 (%)	年 底 餘 額	契 約 期 間	融 資 額 度	抵 押 或 擔 保
無擔保借款					
台北富邦商業銀行	1.66%-1.70%	\$ 425,000	112.11.03-113.03.27	\$ 600,000	無
元大商業銀行	1.66%-1.67%	300,000	112.10.30-113.03.27	300,000	無
匯豐(台灣)商業銀行	1.69%	<u>100,000</u>	112.11.29-113.01.05	<u>184,230</u>	無
		<u>\$ 825,000</u>		<u>\$ 1,084,230</u>	

台達化學工業股份有限公司

應付帳款明細表

民國 112 年 12 月 31 日

明細表十

單位：新台幣仟元

廠 商 名 稱	金 額
非關係人	
台灣化學纖維股份有限公司	\$ 413,676
台灣苯乙烯工業股份有限公司	127,363
中國石油化學工業開發股份有限公司	38,234
其他（註）	<u>111,156</u>
	<u>690,429</u>
關係人	
順昶塑膠股份有限公司	<u>49</u>
	<u>\$ 690,478</u>

註：各供應商餘額均未超過本科目餘額 5%。

台達化學工業股份有限公司

銷貨收入明細表

民國 112 年度

明細表十一

單位：新台幣仟元

項	目	數 量 (噸)	金 額
ABS 樹脂		92,562	\$ 3,864,781
通用級聚苯乙烯 GPS		97,143	3,754,518
發泡級聚苯乙烯 EPS		57,675	2,425,258
玻璃棉產品		11,936	526,199
耐衝擊聚苯乙烯 IPS		140	<u>6,040</u>
			<u>\$ 10,576,796</u>

台達化學工業股份有限公司

銷貨成本明細表

民國 112 年度

明細表十二

單位：新台幣仟元

項 目	金 額
原 料	
年初原料	\$ 225,273
本年度進料	8,888,294
本年度售料	(12,461)
轉列費用	(17,696)
年底原料	(<u>312,231</u>)
	8,771,179
直接人工	153,735
製造費用 (明細表十三)	<u>1,140,535</u>
製造成本	10,065,449
年初在製品	140,057
年底在製品	(<u>160,034</u>)
製成品成本	10,045,472
年初製成品	375,076
購入成品成本	127,638
其他成本調整	(396)
年底製成品	(<u>437,040</u>)
	10,110,750
出售原物料	12,546
存貨評價調整	(<u>1,830</u>)
	<u>\$ 10,121,466</u>

台達化學工業股份有限公司
製造費用明細表
民國 112 年度

明細表十三

單位：新台幣仟元

項	目	金	額
動力燃料費		\$	376,349
間接物料			217,890
薪資及獎金			179,167
折舊費用			167,802
其他（註）			<u>199,327</u>
			<u>\$ 1,140,535</u>

註：其他項目餘額均未超過本科目餘額 5%。

台達化學工業股份有限公司

推銷費用明細表

民國 112 年度

明細表十四

單位：新台幣仟元

項	目	金	額
運費及出口費用		\$	547,987
佣金支出			43,106
其他（註）			<u>52,098</u>
		\$	<u>643,191</u>

註：其他項目餘額均未超過本科目餘額 5%。

台達化學工業股份有限公司
管理費用明細表
民國 112 年度

明細表十五

單位：新台幣仟元

項	目	金	額
勞務費		\$	77,990
薪資及獎金			37,502
其他(註)			<u>20,709</u>
			<u>\$ 136,201</u>

註：其他項目餘額均未超過本科目餘額 5%。

台達化學工業股份有限公司
研究發展費用明細表
民國 112 年度

明細表十六

單位：新台幣仟元

名 稱	金 額
薪資及獎金	\$ 11,335
研發測試費用	1,394
保險費用	1,164
其他（註）	<u>1,939</u>
	<u>\$ 15,832</u>

註：其他項目餘額均未超過本科目餘額 5%。

台達化學工業股份有限公司
本期發生之員工福利、折舊及攤銷費用功能別彙總表
民國 112 及 111 年度

明細表十七

單位：新台幣仟元

	112 年度				111 年度			
	銷 貨 成 本	營 業 費 用	其他利益及損失	合 計	銷 貨 成 本	營 業 費 用	其他利益及損失	合 計
員工福利費用								
薪資費用	\$ 309,734	\$ 63,972	\$ -	\$ 373,706	\$ 342,556	\$ 59,760	\$ -	\$ 402,316
勞健保費用	29,219	3,995	-	33,214	30,479	4,910	-	35,389
退休金費用	14,880	2,271	-	17,151	14,484	2,587	-	17,071
董事酬金	-	8,000	-	8,000	-	8,200	-	8,200
其他員工福利	18,266	2,149	-	20,415	21,377	2,751	-	24,128
	<u>\$ 372,099</u>	<u>\$ 80,387</u>	<u>\$ -</u>	<u>\$ 452,486</u>	<u>\$ 408,896</u>	<u>\$ 78,208</u>	<u>\$ -</u>	<u>\$ 487,104</u>
折舊費用	<u>\$ 167,802</u>	<u>\$ 808</u>	<u>\$ 1,956</u>	<u>\$ 170,566</u>	<u>\$ 167,288</u>	<u>\$ 1,228</u>	<u>\$ 2,766</u>	<u>\$ 171,282</u>
攤銷費用	<u>\$ 1,600</u>	<u>\$ 181</u>	<u>\$ -</u>	<u>\$ 1,781</u>	<u>\$ 1,600</u>	<u>\$ 215</u>	<u>\$ -</u>	<u>\$ 1,815</u>

附註：

1. 112 及 111 年度之員工人數分別為 368 人及 378 人，其中未兼任員工之董事人數皆為 7 人，其計算基礎與員工福利費用一致。
2. 本公司於 112 及 111 年度平均員工福利費用分別為 1,231 仟元及 1,291 仟元（『員工福利費用合計數－董事酬金合計數』／『員工人數－未兼任員工之董事人數』）；於 112 及 111 年度本公司平均薪資費用分別為 1,035 仟元及 1,084 仟元（薪資費用合計數／『員工人數－未兼任員工之董事人數』）。
3. 平均員工薪資費用調整變動情形(4.52%)（『本年度平均員工薪資費用－前一年度平均員工薪資費用』／前一年度平均員工薪資費用）。
4. 本公司設置審計委員會替代監察人制度，112 及 111 年度監察人酬金均為 0 元。
5. 公司薪資報酬政策：
 1. 董事及經理人：
 - (1) 薪酬應參考同業中位數水準支給情形，並考量與個人表現、公司經營績效及未來風險之關連合理性。
 - (2) 不應引導董事及經理人為追求薪資報酬而從事逾越公司風險胃納之行為。
 - (3) 針對短期績效發放員工酬勞之比例及部分變動薪資報酬支付時間應考量行業特性及公司業務性質予以決定。
 2. 員工：

員工薪酬政策係參考政府法令規定、同業薪資市場行情與動態、整體經濟與產業景氣變動及公司組織結構制定之，依據公司訂定之「薪資管理辦法」、「員工績效考核辦法」及「主管職務幕僚津貼發放辦法」等規定作為核發標準，並訂有「年終獎金管理辦法」，視公司獲利狀況及審酌員工表現發給年終獎金（含員工酬勞）。

社團法人台北市會計師公會會員印鑑證明書

北市財證字第 1130936 號

會員姓名： (1) 邱政俊
(2) 黃秀椿

事務所名稱： 勤業眾信聯合會計師事務所



事務所地址： 台北市信義區松仁路100號20樓 事務所統一編號： 94998251

事務所電話： (02)27259988 委託人統一編號： 11893409

會員書字號： (1) 北市會證字第 2695 號
(2) 北市會證字第 2050 號

印鑑證明書用途： 辦理 台達化學工業股份有限公司


112 年 01 月 01 日 至
112 年度 (自民國 112 年 12 月 31 日) 財務報表之查核簽證。

簽名式 (一)	邱 政 俊	存會印鑑 (一)	
簽名式 (二)	黃 秀 椿	存會印鑑 (二)	

理事長：



核對人：



中 華 民 國 113 年 02 月 02 日