



## 2022 年法人說明會 (線上法說會)

2022 年 5 月 18 日



台聚關係企業

# 台達化學工業股份有限公司

## 2022 年法人說明會

議程	主講 / 主持人
公司概況	顏太明
2021 年回顧	顏太明
2022 年展望	顏太明
公司財務資訊	林金才
Q & A	吳培基



台聚關係企業

# 2022 年法人說明會 公司概況

成立時間	1960/04/06	主要產品	ABS / SAN
資本額	新台幣 37.87 億元 (2021/12/31)		GPS / IPS
營業額	新台幣 207.7 億元 (2021 年合併)		EPS
	新台幣 157.3 億元 (2021 年個體)		GW

# 2022 年法人說明會 公司概況

台聚關係企業

台北總公司  
台北市內湖科學園區



天津廠 (2005 年 9 月 成立)



➢ EPS 產能為 140,000 噸/年  
\*\* 2019/4/20 停止生產

中山廠 (2000 年 5 月 成立)



➢ EPS 產能為 180,000 噸/年

林園廠 (1979 年 8 月 成立)



➢ ABS/SAN 產能為 120,000 噸/年

前鎮廠 (1960 年 4 月 成立)



➢ EPS 產能為 60,000 噸/年  
➢ GPS/IPS 產能為 100,000 噸/年

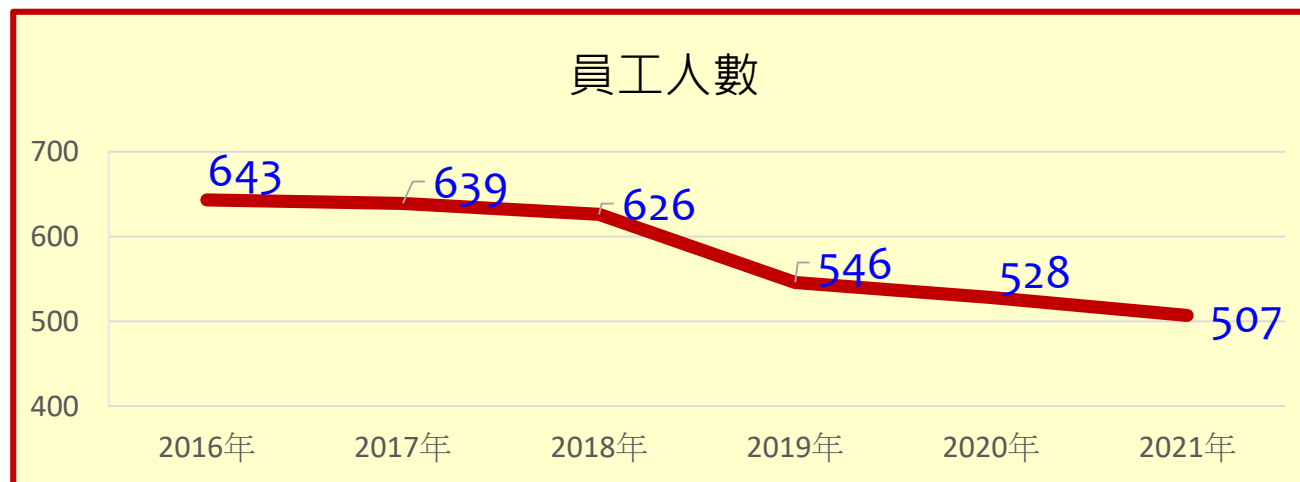
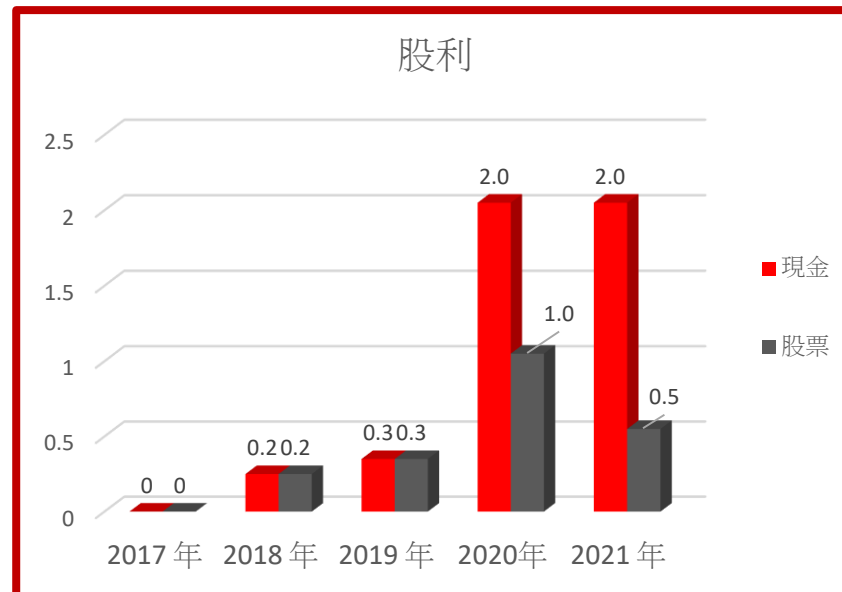
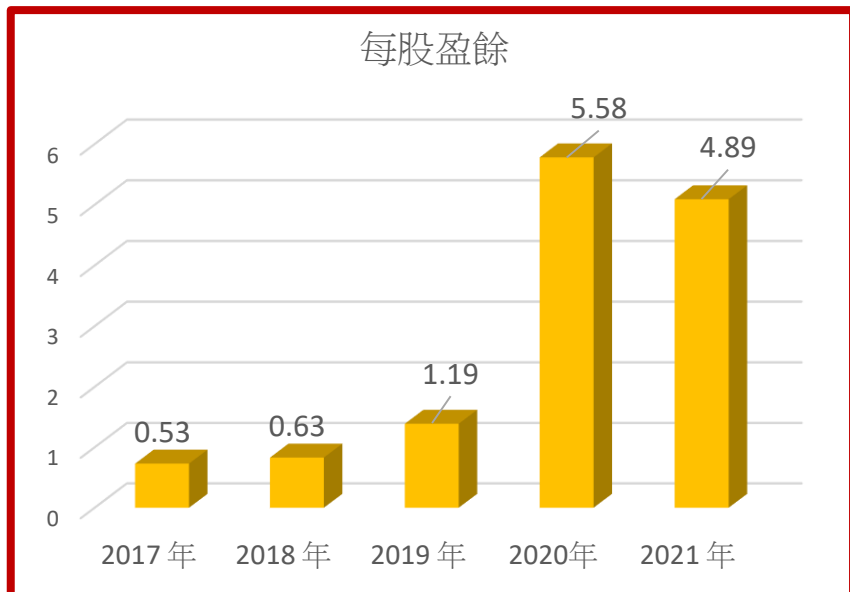
玻璃棉廠 (1991 年 3 月 成立)  
曲面印刷廠 (1987 年 6 月 成立)



➢ 玻璃棉產能為 10,000 噸/年  
➢ 曲面印刷產能為 200,000 JIG/年  
(\*\*2022/3/31 停止生產)



# 2022 年法人說明會 公司概況



# 台達化學股份有限公司

## 2022 年法人說明會

### 2021年回顧

- 總體面
- 產品面
- 績效面

# 2021年回顧 – 總體面

新冠病毒  
疫情

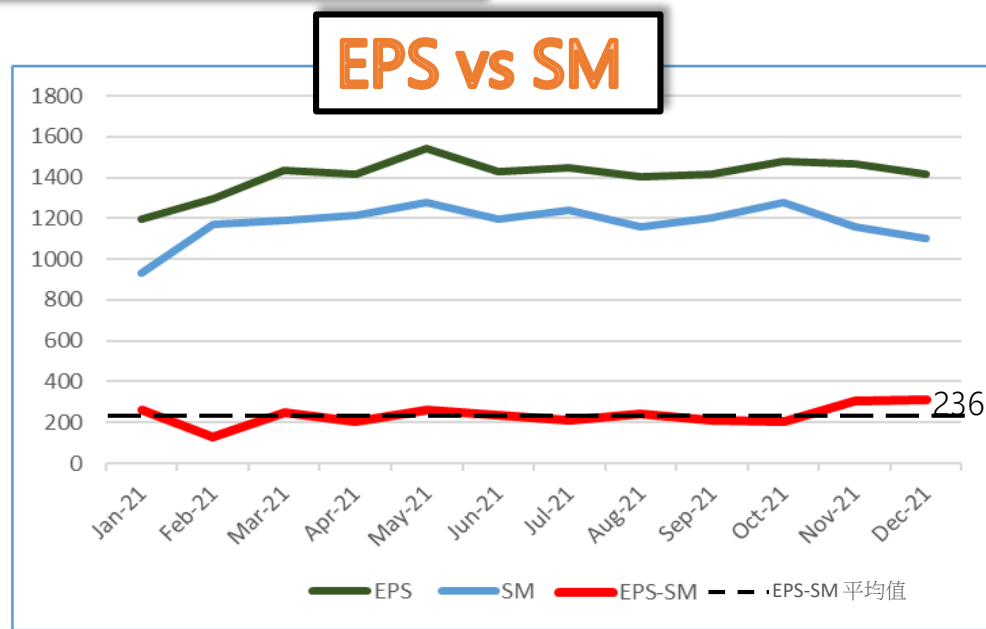
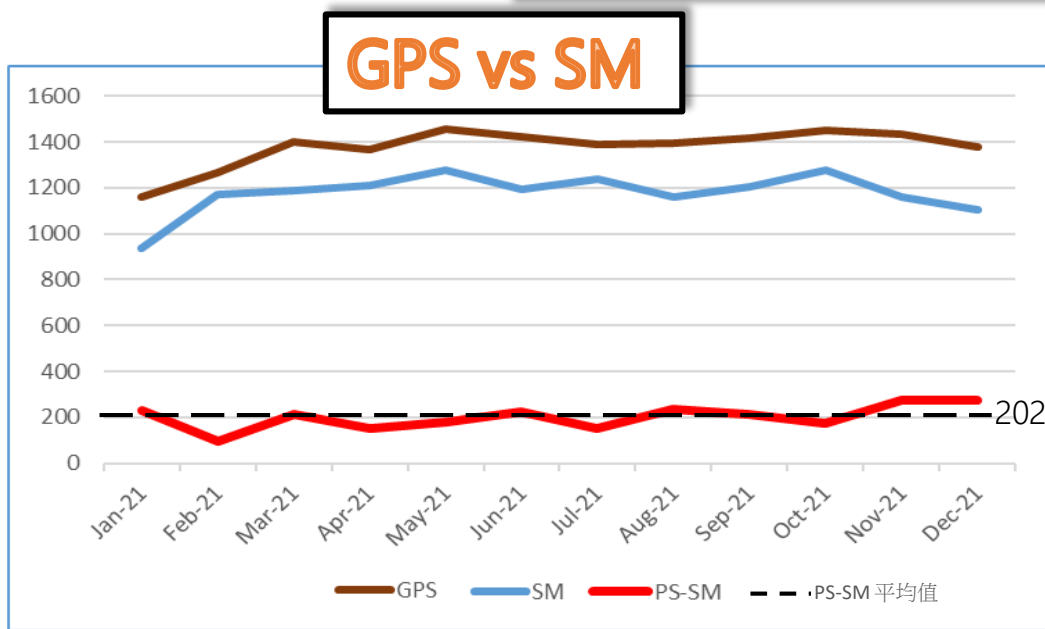
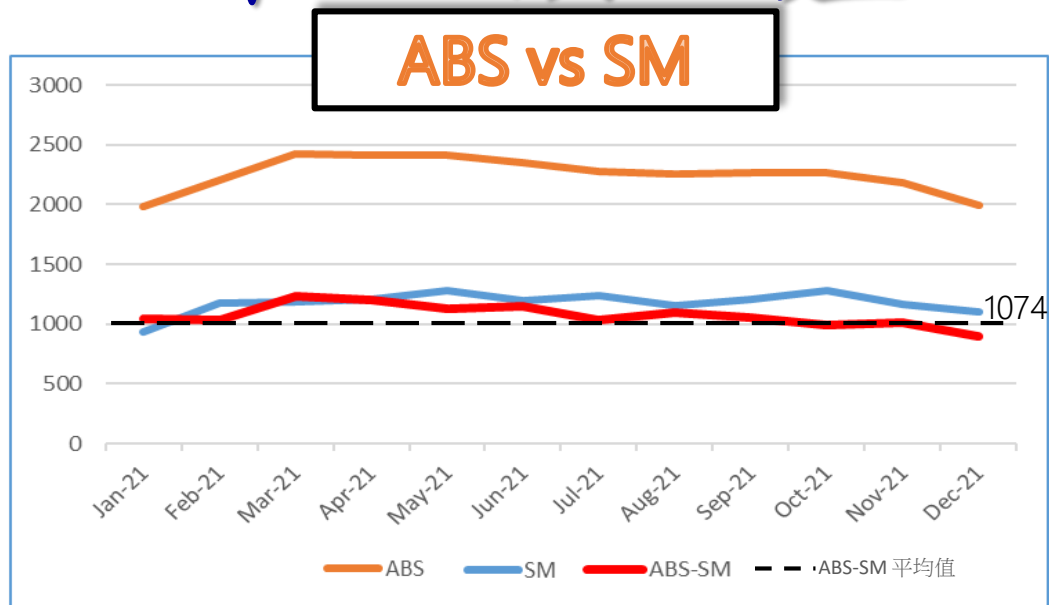
貨櫃運輸  
塞港

市場  
衝擊

⇒ 開發不同地區市場  
，分散市場組合

⇒ 擴充裝貨平台, 提升  
裝貨能力。  
⇒ 增加 Forwarder (非合  
約)家數, 提升出貨能力

# 2021年回顧 - 產品面

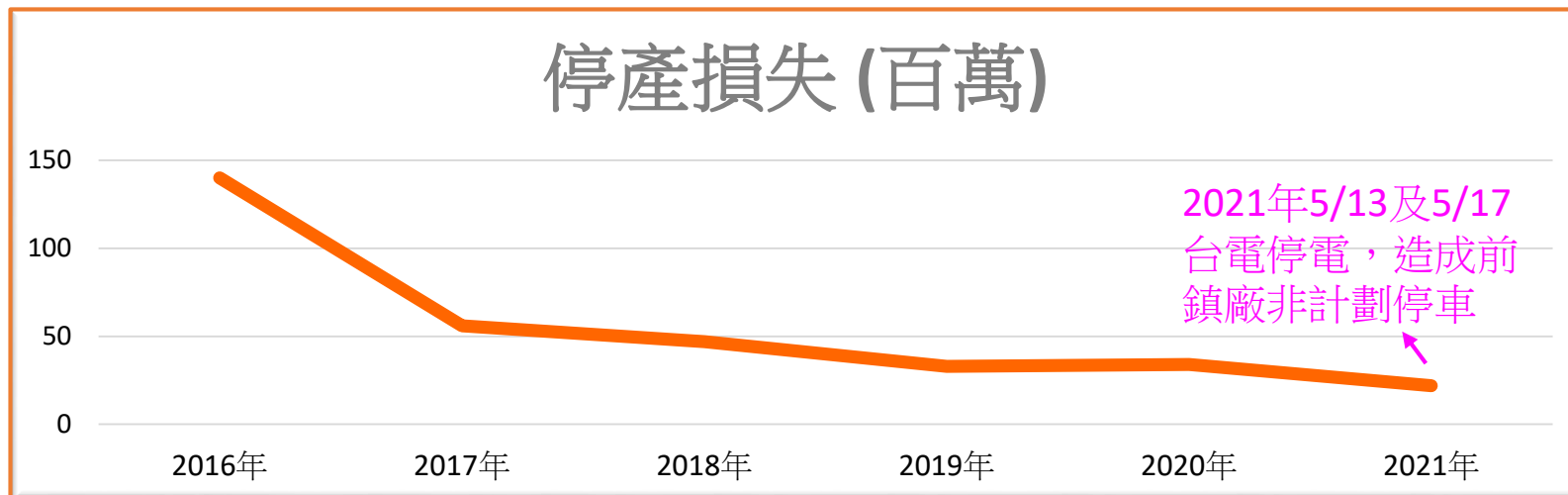
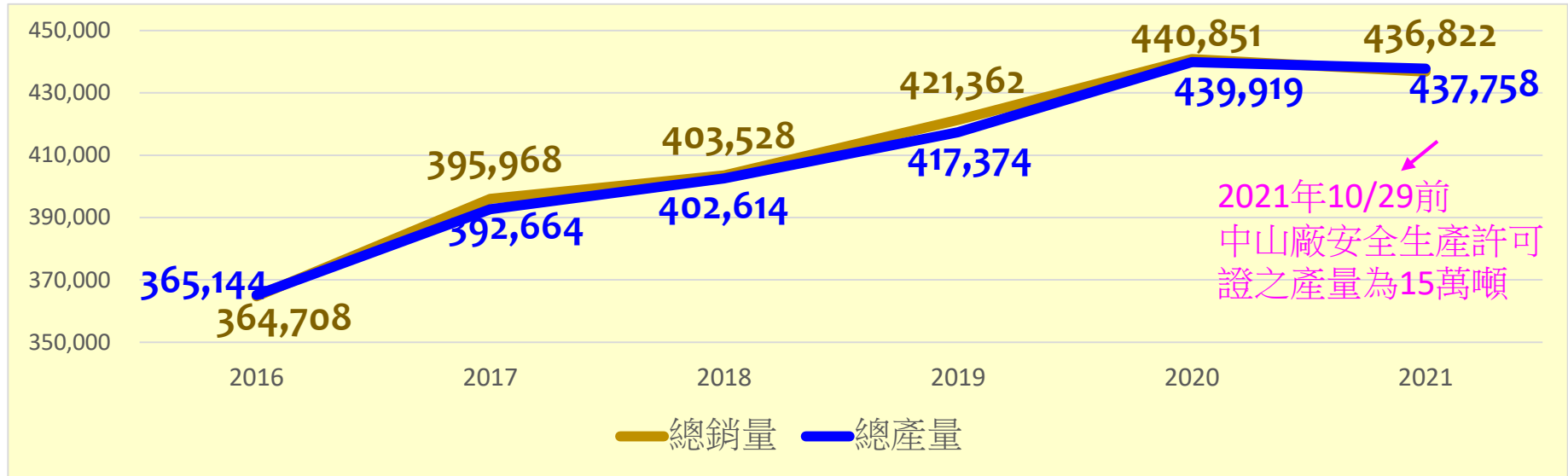




# 2021年回顧 – 績效面

## 全產全銷

Unit: MT

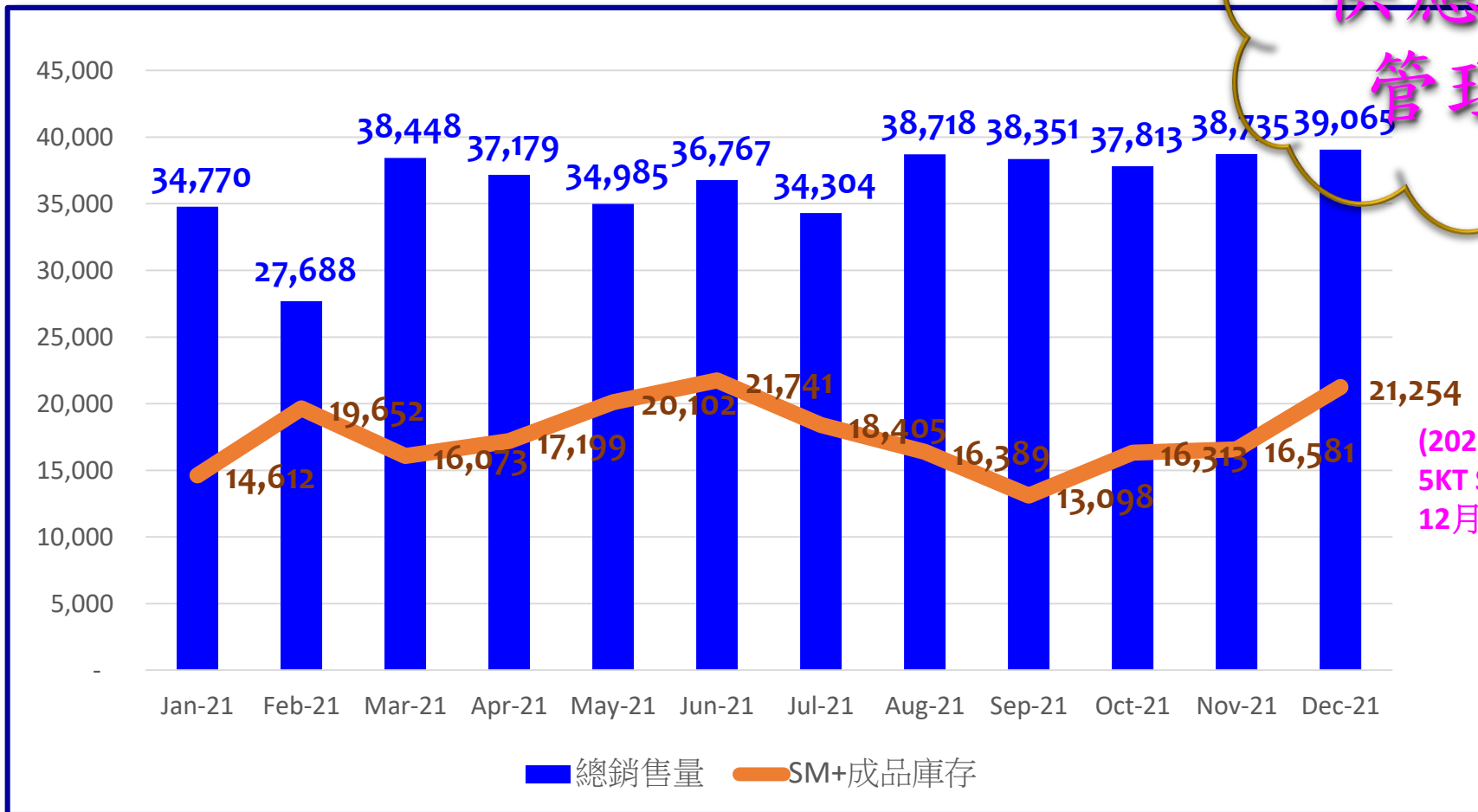


# 2021年回顧 - 績效面

## 庫存管理

整合式  
供應鏈  
管理

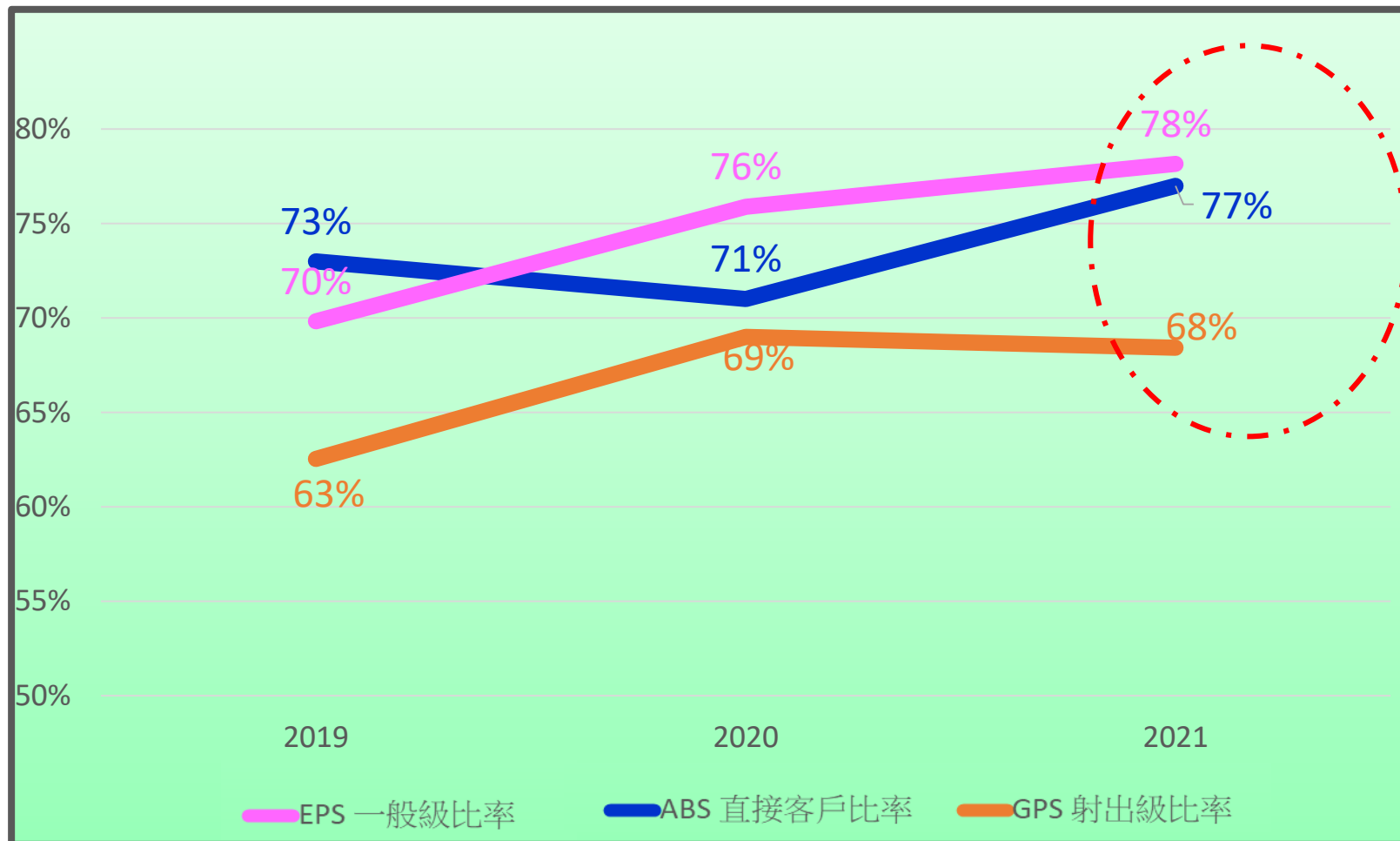
單位: MT



(2022年1月份  
5KT SM 提前於  
12月入庫)

# 2021年回顧 – 績效面

## 優化產品/客戶組合

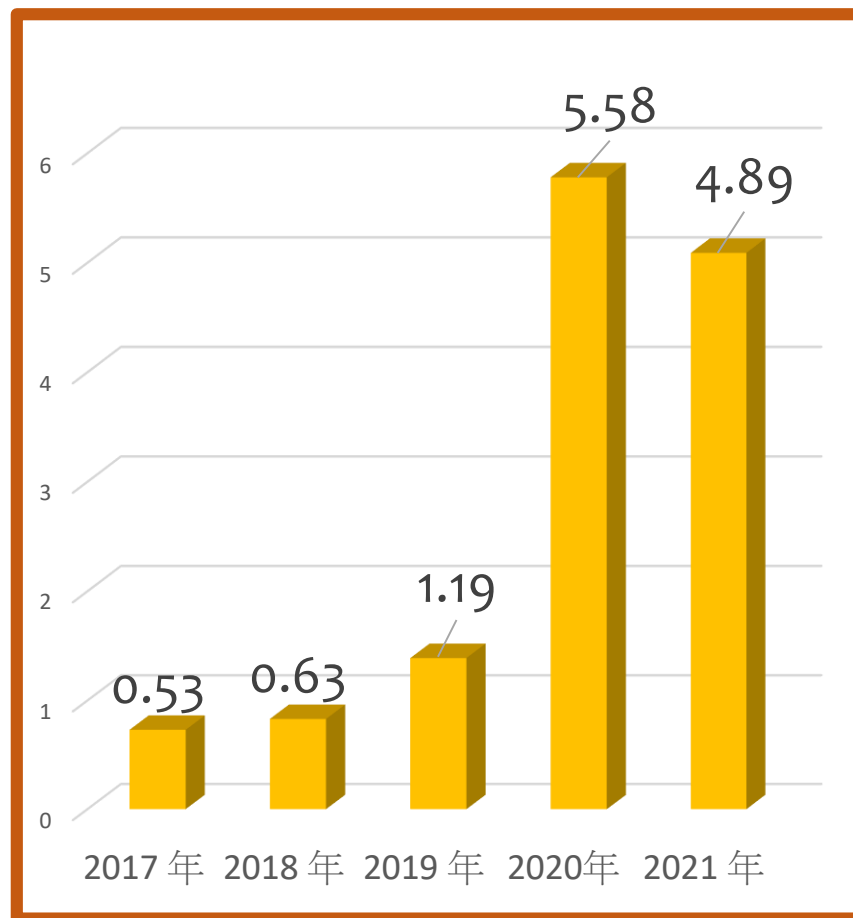


# 2021年回顧 – 績效面

## 銷售量

Unit: MT		2021 vs 2020	
ABS/SAN		+ 0%	
GPS		+ 0%	
EPS	台灣	+ 12.1%	
	中山	- 5.6%	
GW		+5%	

## 每股盈餘



# 2021年回顧－績效面

\* 天津廠停止生產，降低對台達化營運負面影響

年度	金額 (NTD 百萬)
2021	-27
2020	-47
2019	-155
2018	-100
2017	-94

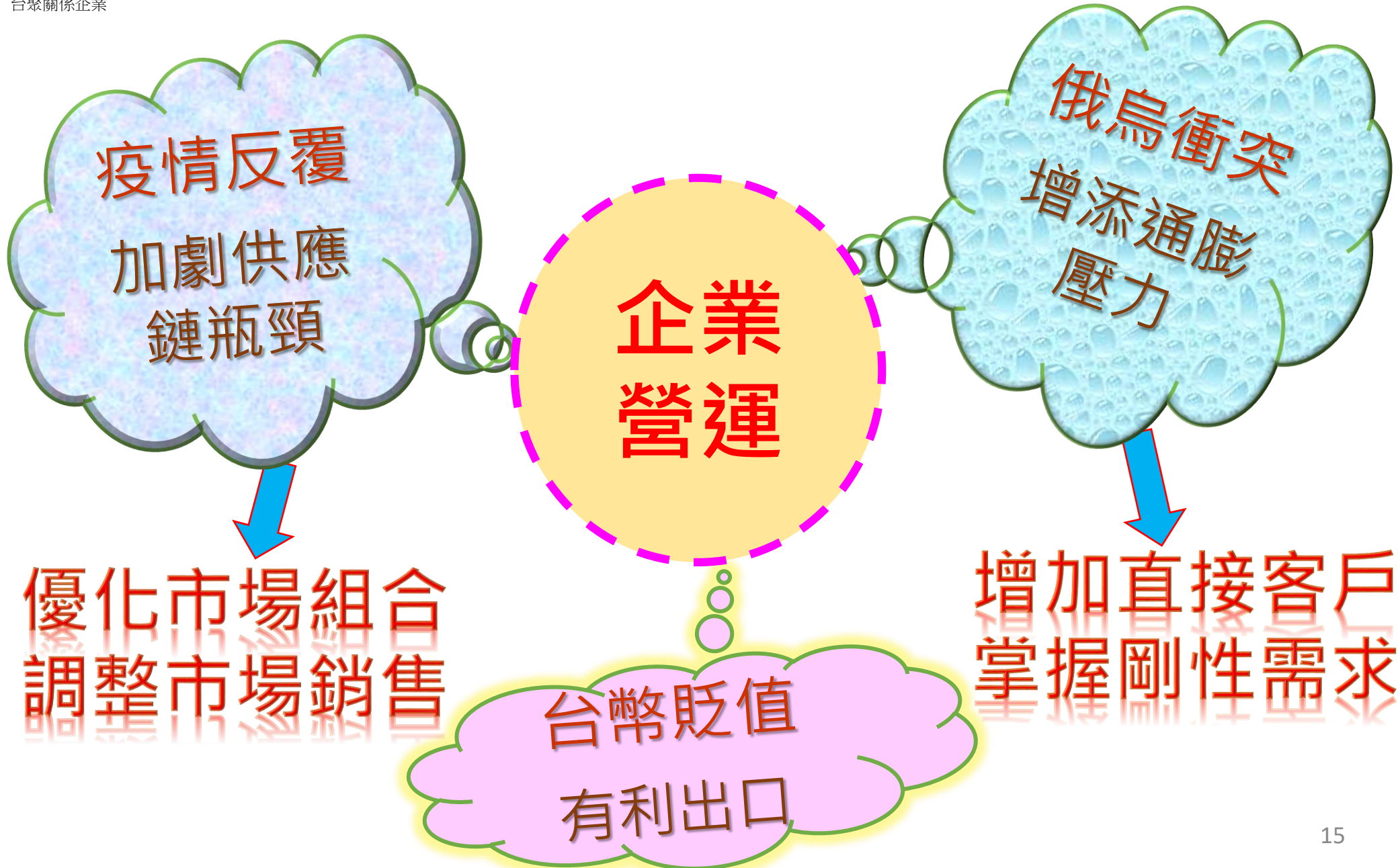
# 台達化學股份有限公司

## 2022 年法人說明會

### 2022年展望

- 總體面
- 產業面
- 策略面
- 績效面

# 2022年展望 – 總體面



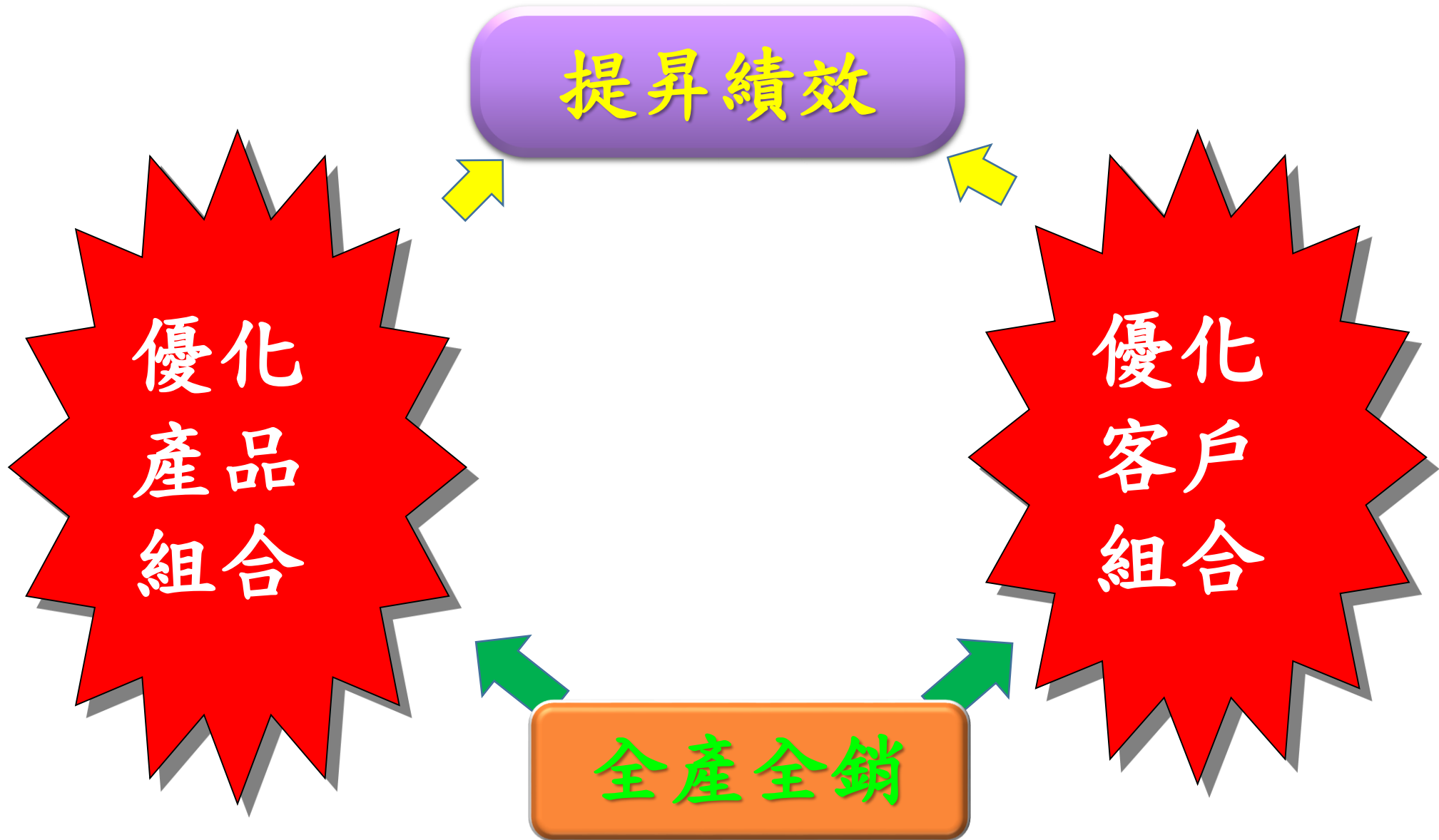
# 2022年展望 – 產業面 (中國)

單位: 萬噸		ABS	PS	EPS	SM
預估 新增	2021	45	105	60	470
	2022	330	230	125	550

資料來源: 集團資材處



# 2022年展望 - 策略面



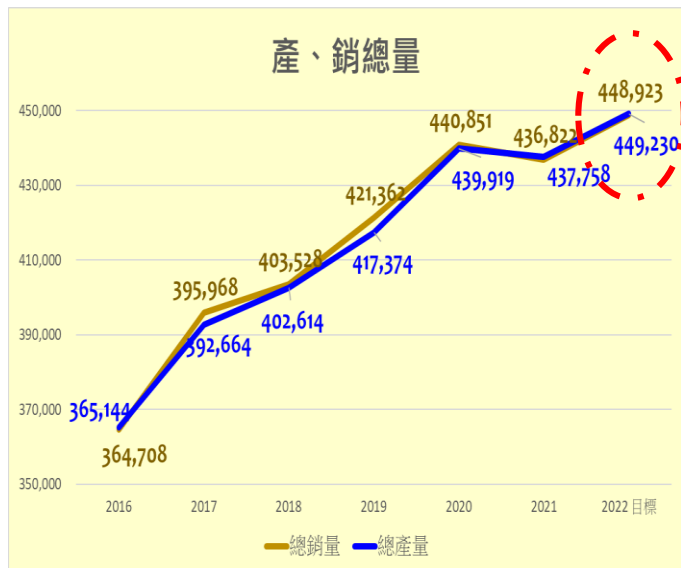
# 2022年展望 - 策略面

## 第 1 階段: ⇨⇨⇨ 先吃飽再吃好

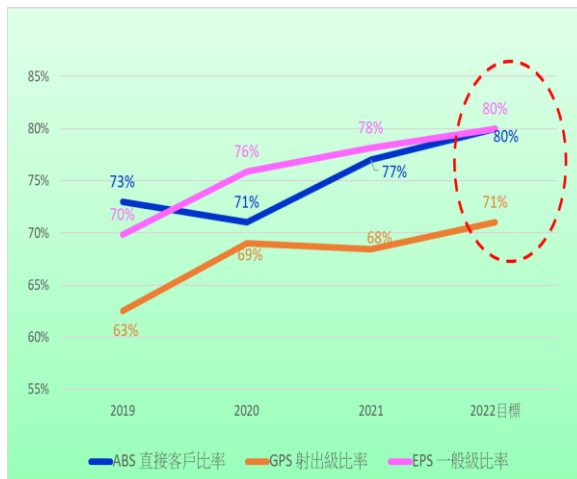
在全產全銷的基礎上持續優化客戶組合及產品組合

- ABS 增加直接客戶比例
- GPS 增加射出級比例
- EPS 增加一般級比例

### 產銷目標



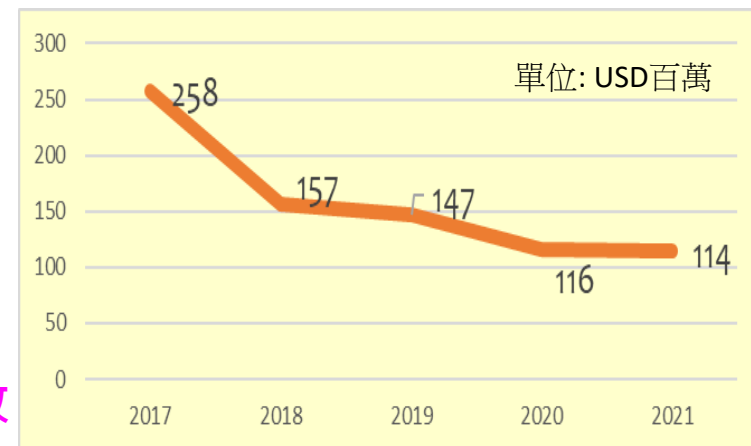
### 優化目標



\*\* 2021年將合約計價客戶改為市場價交易,增加售價價差

### 優化付款

以美元支付原物料，避免匯率波動，衝擊營運績效。



# 2022年展望 – 策略面

## 第 2 階段: ⇨⇨⇨ 更上一層樓 (1/2)

從技術/製程/市場/應用/產品/投資的角度切入  
突破既有的生意模式

### 一、持續新增產能

⇨ 古雷廠 (預計 2024年 Q3 投產)

### 二、持續去瓶頸

⇨ ABS + 12,000 MT (預計 2023 年 Q4 完成)

⇨ EPS + 4,200 MT (預計 2023 年 Q4 完成)

## 三、持續提昇 ESG 績效

### 環境永續 Environmental

- ⇨ 環保節能設備支出總費用約 16,800 萬元新台幣
- ⇨ 法規節電 1% · 實績節電 1.05%
- ⇨ 單位產品耗水量較 2017 年基準年減少 38.0%
- ⇨ 溫室氣體排放量較 2017 年基準年減少 3.16%
- ⇨ 回收及再利用水量 609,610 噸
- ⇨ 致力碳排管控 · 2022 年各廠續推動 ISO 140641-1 溫室氣體盤查與外部查證

### 社會責任 Social

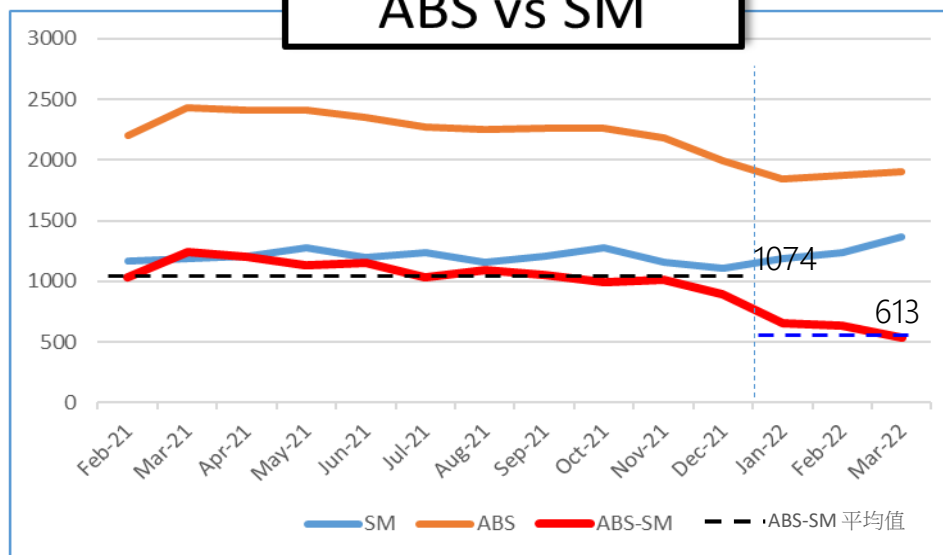
- ⇨ 推動 PSM 製程安全管理系統的輔導與建置
- ⇨ 公司失能傷害件數為 0 (含承攬商)、無失能傷害累積總工時 606 萬小時 (統計至 2022/3/31)
- ⇨ 捐助快篩劑、贊助社區照護、認養空品淨化區、參與工業區區域巡防組織、認購農民有機水果、捐贈台聚教育基金會等
- ⇨ 各廠員工健康檢查受檢率達 100%

### 公司治理 Governance

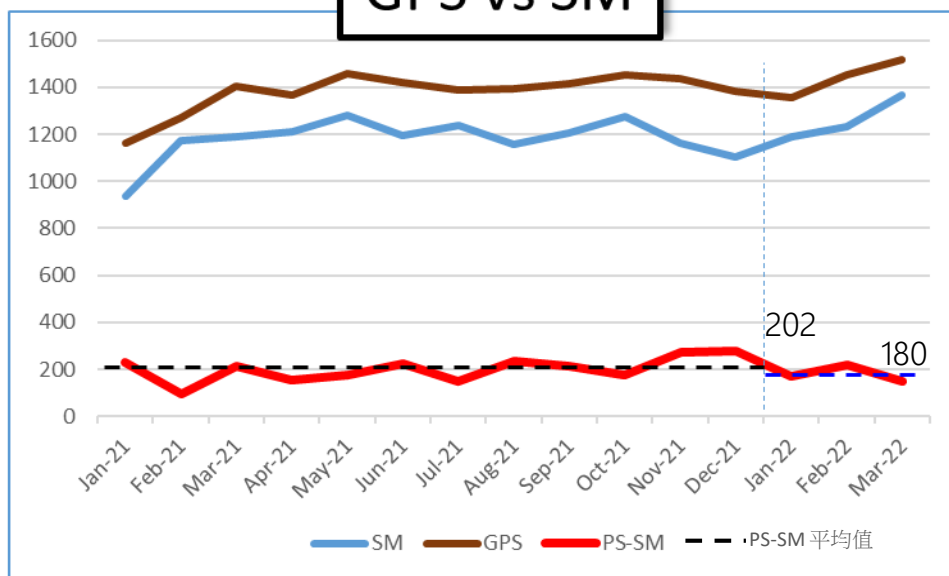
- ⇨ 榮獲 2021 年度第 8 屆公司治理評鑑上市公司排名前 6%-20%
- ⇨ 榮獲 TCSA 台灣企業永續獎評選「台灣企業永續報告書白金獎」

# 2022年展望 - 績效面

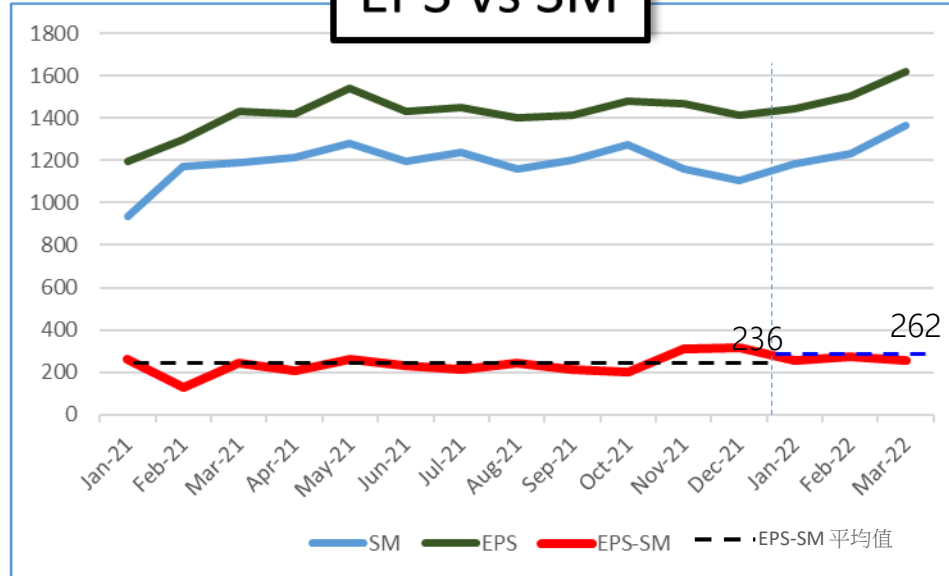
## ABS vs SM



## GPS vs SM

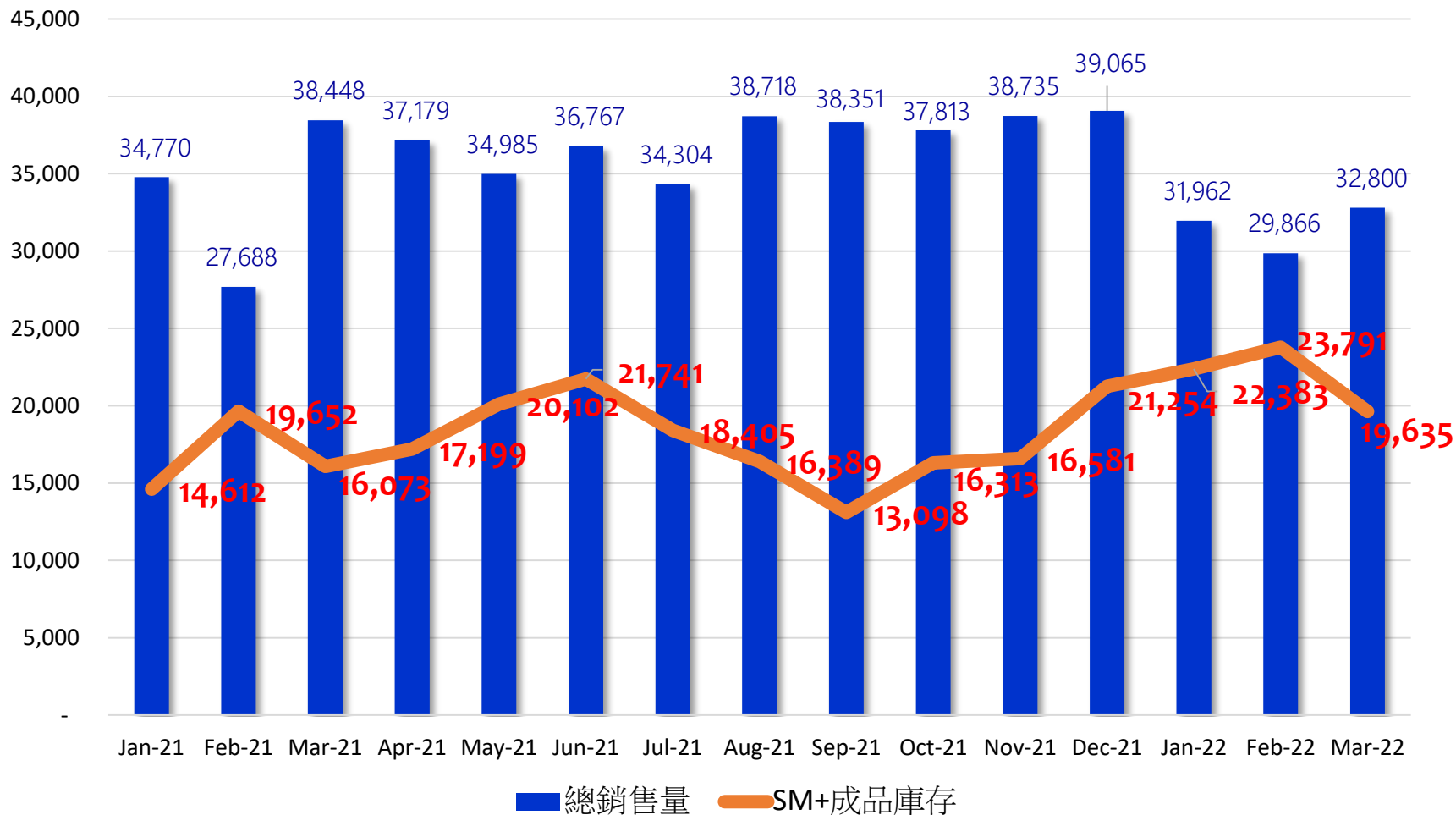


## EPS vs SM



# 2022年展望 - 績效面

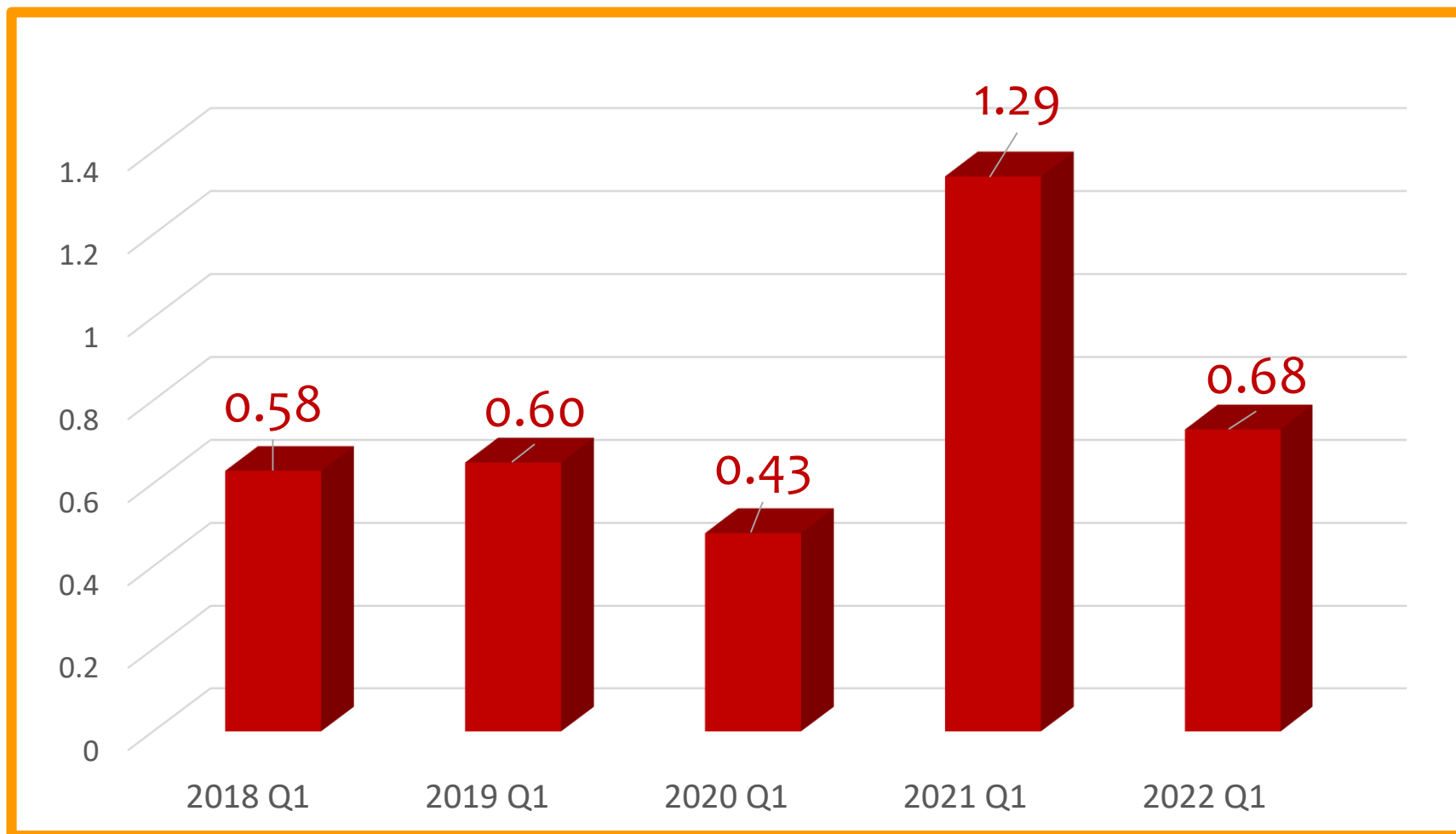
## 2021-2022 Mar. 銷量、庫存



# 2022年展望-績效面

## 每股盈餘

單位: NT元





台聚關係企業

# 台達化學工業股份有限公司

## 2022 年法人說明會

### 公司財務資訊

- 合併損益
- 產品別收入
- 財務比率分析

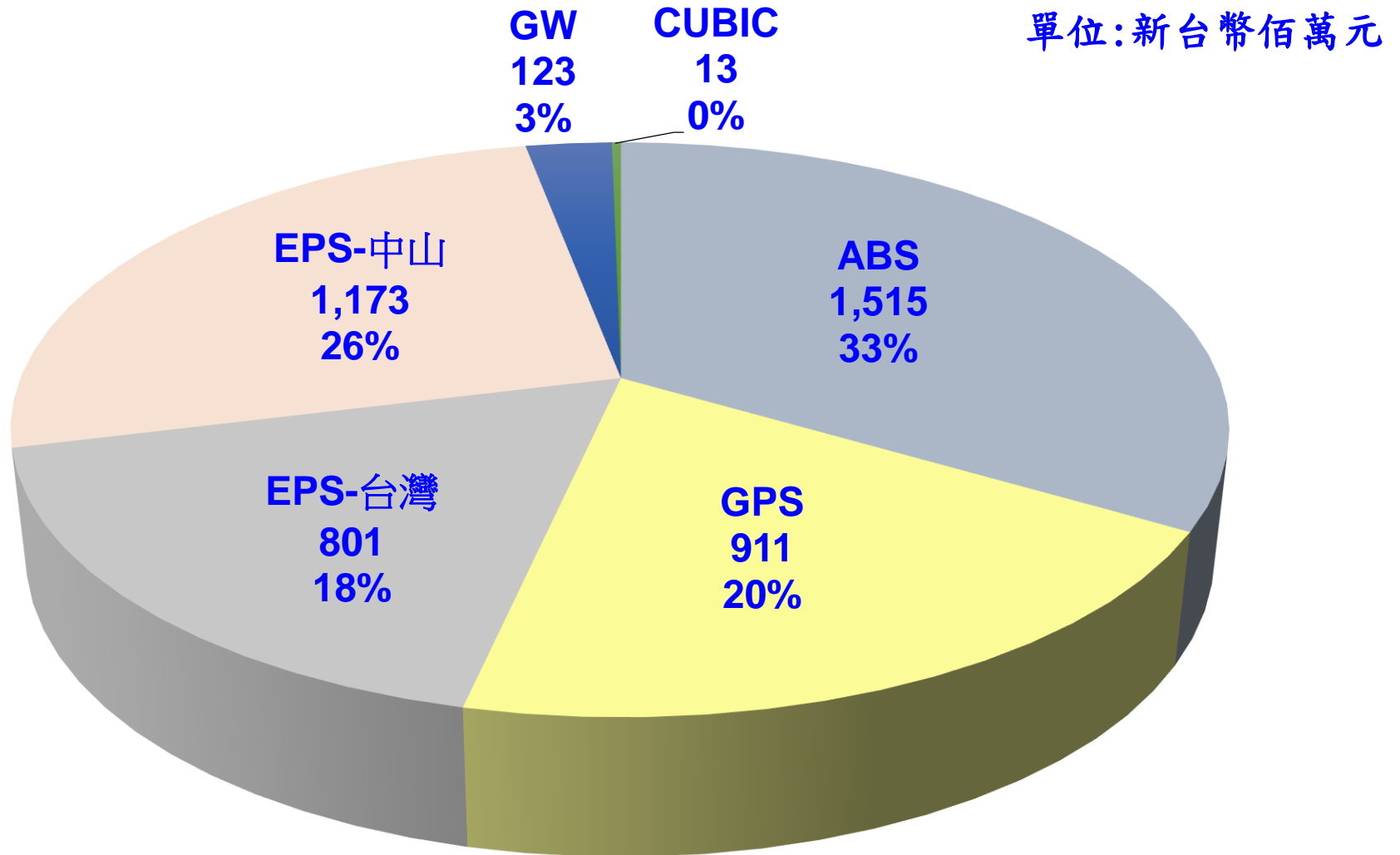


# 合併損益表

單位:新台幣佰萬元

	2022Q1	2021Q1	增(減)率	2021	2020	2019
銷售量(噸)	94,590	100,800	(6.16%)	436,618	441,029	430,482
銷貨收入	4,536	4,536	0.00%	20,771	15,498	17,672
銷貨成本	3,926	3,703	6.02%	17,385	12,375	16,426
銷貨毛利	610	833	(26.77%)	3,386	3,123	1,246
毛利率	14%	18%		16%	20%	7%
銷管研費用	394	243	62.14%	1,139	702	731
營業淨利	216	590	(63.39%)	2,247	2,421	515
營業淨利率	5%	13%		11%	16%	3%
營業外收入	105	43	144.19%	160	61	43
稅前利益	321	633	(49.29%)	2,407	2,482	558
所得稅費用	62	144	(56.94%)	557	562	160
淨利	259	489	(47.03%)	1,850	1,920	398
淨利率	6%	11%		9%	12%	2%
每股盈餘(元)	0.68	1.29	(47.29%)	4.89	5.07	1.16

# 產品別收入 (2022 年 Q1)



# 財務比率分析 (合併財報)

	2021	2020
營業利益率(%)	10.82	15.62
純益率(%)	8.91	12.39
負債占資產比率(%)	28.69	31.26
流動比率(%)	311.13	273.81
速動比率(%)	251.07	235.39
平均收現日數	41	52
平均售貨日數	20	22

# 台達化學工業股份有限公司

## 2022 年法人說明會

### 免責聲明

本次座談會發表內容，僅為迄今之資訊，未來如有進一步發展或調整本公司將另依法公開訊息，但不更新或修正本簡報。

本報告中的內容，並非投資建議。

# 台達化學工業股份有限公司

## 2022年法人說明會

Q & A

天津

古雷

中山

頭份

臺北總公司

前鎮  
林園